



	2012 %	2011
1.- INGRESOS Y OTROS BENEFICIOS		
<i>INGRESOS DE GESTIÓN</i>		
PRODUCTOS DE TIPO CORRIENTE		
PRODUCTOS DERIVADOS DEL USO Y APROVECHAMIENTO DE B	371,854.55	0.03
APROVECHAMIENTOS DE TIPO CORRIENTE		
INCENTIVOS DERIVADOS DE LA COLABORACIÓN FISCAL	15,667,090.00	1.44
INGRESOS POR VENTA DE BIENES Y SERVICIOS		
INGRESOS POR VENTA DE BIENES Y SERVICIOS DE ORGANI	29,800.21	0.00
<i>PARTICIPACIONES, APORTACIONES, TRANSFERENCIAS, ASI</i>		
PARTICIPACIONES Y APORTACIONES		
APORTACIONES	1,054,354,821.69	97.00
CONVENIOS	16,574,076.17	1.52
	1,086,997,642.62	100.00%
2.- GASTOS Y OTRAS PERDIDAS		
<i>GASTOS DE FUNCIONAMIENTO</i>		
SERVICIOS PERSONALES		
REMUNERACIONES AL PERSONAL DE CARÁCTER PERMANENTE	430,944,872.64	44.44
REMUNERACIONES AL PERSONAL DE CARÁCTER TRANSITORIO	22,943,861.60	2.37
REMUNERACIONES ADICIONALES Y ESPECIALES	220,714,502.32	22.76
SEGURIDAD SOCIAL	62,637,939.44	6.46
OTRAS PRESTACIONES SOCIALES Y ECONÓMICAS	210,069,213.36	21.66
MATERIALES Y SUMINISTROS		
MATERIALES DE ADMINISTRACIÓN, EMISIÓN DE DOCUMENTO	417,646.44	0.04
ALIMENTOS Y UTENSILIOS	355,263.80	0.04
MATERIALES Y ARTÍCULOS DE CONSTRUCCIÓN Y DE REPARA	72,530.34	0.01
COMBUSTIBLES, LUBRICANTES Y ADITIVOS	1,432.80	0.00
VESTUARIO, BLANCOS, PRENDAS DE PROTECCIÓN Y ARTÍCULO	2,111.20	0.00
HERRAMIENTAS, REFACCIONES Y ACCESORIOS MENORES	70,243.99	0.01
SERVICIOS GENERALES		
SERVICIOS BÁSICOS	4,108,099.45	0.42
SERVICIOS DE ARRENDAMIENTO	190,166.90	0.02
SERVICIOS PROFESIONALES, CIENTÍFICOS Y TÉCNICOS Y	14,719,123.66	1.52
SERVICIOS FINANCIEROS, BANCARIOS Y COMERCIALES	796,670.25	0.08
SERVICIOS DE INSTALACIÓN, REPARACIÓN, MANTENIMIENTO	44,007.74	0.00
SERVICIOS DE COMUNICACIÓN SOCIAL Y PUBLICIDAD	14,000.00	0.00
SERVICIOS DE TRASLADO Y VIÁTICOS	325,622.34	0.03
SERVICIOS OFICIALES	118,462.60	0.01
OTROS SERVICIOS GENERALES	216,756.04	0.02
<i>TRANSFERENCIAS, ASIGNACIONES, SUBSIDIOS Y OTRAS AY</i>		
AYUDAS SOCIALES		
AYUDAS SOCIALES A PERSONAS	1,045,718.00	0.11
	969,808,244.91	100.00%
3.- RESULTADO (1-2)		
Ahorro/Desahorro Neto del Ejercicio	117,189,397.71	100.00
	117,189,397.71	100.00%


SEPEN
ESTADO DE NAYARIT
ESTADO DE ACTIVIDADES
Del 1º/Ene al 31/Mar/2012



C.P. LETICIA PÉREZ GARCÍA
DIRECTORA GENERAL DE LOS S.E.P.E.N



C.P. RAUL GUTIERREZ CASILLAS
DIRECTOR DE SERVS. ADMINISTRATIVOS



C.P. MARCOS LOPEZ CARRILLO
JEFE DEL DEPTO. DE RECURSOS FINANCIEROS

ESTADO DE NAYARIT

15/04/2012

ESTADO DE SITUACION FINANCIERA AL 31/MAR/2012

Página: 1

ACTIVO**ACTIVO CIRCULANTE**

BANCOS/TESORERÍA	\$37,074,327.03	
FONDOS CON AFECTACIÓN ESPECÍFICA	\$192,741.31	
CUENTAS POR COBRAR A CORTO PLAZO	\$2,299,716.61	
DEUDORES DIVERSOS POR COBRAR A CORTO PLAZO	\$90,651,729.16	
ANTICIPO A PROVEEDORES POR ADQUISICIÓN DE BIENES EN TRÁNSITO	\$329,983.88	
BIENES EN TRÁNSITO	\$33,084.62	
ALMACÉN DE MATERIALES Y SUMINISTROS DE CON VALORES EN GARANTÍA	\$8,837,347.58	
	\$51,988.00	
Suma ACTIVO CIRCULANTE		\$139,470,918.19

ACTIVO NO CIRCULANTE

VIVIENDAS	\$11,155,964.00	
MOBILIARIO Y EQUIPO DE ADMINISTRACIÓN	\$139,936,065.47	
MOBILIARIO Y EQUIPO EDUCACIONAL Y RECREATIVO	\$214,609.37	
EQUIPO DE TRANSPORTE	\$24,187,414.34	
MAQUINARIA, OTROS EQUIPOS Y HERRAMIENTAS	\$82,946,248.50	
COLECCIONES, OBRAS DE ARTE Y OBJETOS VALIOSOS	\$11,779,955.39	
Suma ACTIVO NO CIRCULANTE		\$270,220,257.07

TOTAL DE ACTIVO**\$409,691,175.26****PASIVO****PASIVO CIRCULANTE**

PROVEEDORES POR PAGAR A CORTO PLAZO	\$2,663,717.48	
RETENCIONES Y CONTRIBUCIONES POR PAGAR A CORTO PLAZO	\$384,846,933.74	
OTRAS CUENTAS POR PAGAR A CORTO PLAZO	\$179,901,179.38	
Suma PASIVO CIRCULANTE		\$567,411,830.60

TOTAL DE PASIVO**\$567,411,830.60****PATRIMONIO****HACIENDA PÚBLICA /PATRIMONIO GENERADO**

RESULTADOS DEL EJERCICIO (AHORRO/ DESAHORRO)	\$117,189,397.71	
RESULTADOS DE EJERCICIOS ANTERIORES	-\$274,910,053.05	
HACIENDA PÚBLICA /PATRIMONIO GENERADO		-\$157,720,655.34

TOTAL DE PATRIMONIO**-\$157,720,655.34****TOTAL DE PASIVO Y PATRIMONIO****\$409,691,175.26****CUENTAS DE ORDEN PRESUPUESTAL**

LEY DE INGRESOS ESTIMADA	\$3,768,248,820.00
LEY DE INGRESOS POR EJECUTAR	\$2,691,937,100.27
MODIFICACIONES A LA LEY DE INGRESOS ESTIMADA	\$8,375.96
LEY DE INGRESOS RECAUDADA	\$1,076,320,095.69
PRESUPUESTO DE EGRESOS APROBADO	\$3,457,932,896.00
PRESUPUESTO DE EGRESOS POR EJERCER	\$2,507,797,341.29
PRESUPUESTO DE EGRESOS MODIFICADO	\$19,707,028.52
PRESUPUESTO DE EGRESOS PAGADO	\$969,842,583.23

 C.P. LETICIA PÉREZ GARCÍA
 DIRECTORA GENERAL DE LOS S.E.P.E.N

 C.P. RAUL GUTIERREZ CASILLAS
 DIRECTOR DE SERV. ADMINISTRATIVOS

 C.P. MARCOS LOPEZ CARRILLO
 JEFE DEL DEPTO. DE RECURSOS FINANCIEROS