




SERVICIOS DE EDUCACION PUBLICA DEL ESTADO DE NAYARIT


Estados de Actividades
Del 01/Ene./2015 al 31/Mar./2015


2015

2014

INGRESOS Y OTROS BENEFICIOS		
INGRESOS DE GESTIÓN	\$352,861.59	\$0.00
PRODUCTOS DE TIPO CORRIENTE *	\$131,586.59	\$0.00
INGRESOS POR VENTA DE BIENES Y SERVICIOS	\$221,275.00	\$0.00
PARTICIPACIONES, APORTACIONES, TRANSFERENCIAS, ASIGNACIONES,	\$1,369,203,421.29	\$0.00
PARTICIPACIONES Y APORTACIONES	\$1,354,729,821.29	\$0.00
APORTACIONES	\$1,349,120,186.00	\$0.00
CONVENIOS	\$5,609,635.29	\$0.00
TRANSFERENCIAS, ASIGNACIONES, SUBSIDIOS Y OTRAS AYUDAS	\$14,473,600.00	\$0.00
SUBSIDIOS Y SUBVENCIONES	\$14,473,600.00	\$0.00
OTROS INGRESOS Y BENEFICIOS	\$0.00	\$0.00
Total de Ingresos y Otros Beneficios	\$1,369,556,282.88	\$0.00
GASTOS Y OTRAS PÉRDIDAS		
GASTOS DE FUNCIONAMIENTO	\$1,246,511,997.83	\$0.00
SERVICIOS PERSONALES	\$1,233,408,347.43	\$0.00
MATERIALES Y SUMINISTROS	\$2,116,903.43	\$0.00
SERVICIOS GENERALES	\$10,986,746.97	\$0.00
TRANSFERENCIAS, ASIGNACIONES, SUBSIDIOS Y OTRAS AYUDAS	\$6,245,265.49	\$0.00
TRANSFERENCIAS INTERNAS Y ASIGNACIONES AL SECTOR PÚBLICO	\$4,868,649.38	\$0.00
AYUDAS SOCIALES	\$1,376,616.11	\$0.00
PARTICIPACIONES Y APORTACIONES	\$762,039.91	\$0.00
CONVENIOS	\$762,039.91	\$0.00
INTERESES, COMISIONES Y OTROS GASTOS DE LA DEUDA PÚBLICA	\$0.00	\$0.00
OTROS GASTOS Y PÉRDIDAS EXTRAORDINARIAS	\$0.00	\$0.00
INVERSION PUBLICA	\$0.00	\$0.00
Total de Gastos y otras Pérdidas	\$1,253,519,303.23	\$0.00
Resultado del Ejercicio (Ahorro/Desahorro)	\$116,036,979.65	\$0.00


C. ANA MARIA RAMIREZ CECEÑA
DIRECTORA ADMINISTRATIVA


L.C. MARCOS LOPEZ CARRILLO
JEFE DEL DEPTO. DE RECURSOS FINANCIEROS


LIC. HECTOR LOPEZ SANTIAGO
DIRECTOR GENERAL



SERVICIOS DE EDUCACION PUBLICA DEL ESTADO DE NAYARIT

Estado de Situación Financiera

Al 31/ Mzo. /2015

	<u>2015</u>	<u>2014</u>		<u>2015</u>	<u>2014</u>
ACTIVO					
ACTIVO CIRCULANTE	\$341,587,262.68	\$324,432,846.24	Total de Activos	\$1,419,252,661.18	\$1,402,057,199.86
<i>EFFECTIVO Y EQUIVALENTES</i>	<i>\$42,790,917.55</i>	<i>\$57,314,568.30</i>	PASIVO		
BANCOS/ TESORERÍA	\$42,390,130.80	\$57,081,767.21	PASIVO CIRCULANTE	\$990,588,538.29	\$1,082,826,397.71
FONDOS CON AFECTACIÓN ESPECÍFICA	\$400,786.75	\$232,801.09	<i>CUENTAS POR PAGAR A CORTO PLAZO</i>	<i>\$990,588,538.29</i>	<i>\$1,082,826,397.71</i>
<i>DERECHOS A RECIBIR EFFECTIVO O EQUIVALENTES</i>	<i>\$275,536,833.11</i>	<i>\$234,795,951.25</i>	SERVICIOS PERSONALES POR PAGAR A CORTO PLAZO	\$164,086,757.36	\$218,802,325.13
DEUDORES DIVERSOS POR COBRAR A CORTO PLAZO	\$275,536,833.11	\$234,795,951.25	PROVEEDORES POR PAGAR A CORTO PLAZO	\$3,715,046.00	\$12,256,997.42
<i>DERECHOS A RECIBIR BIENES O SERVICIOS</i>	<i>\$630,135.23</i>	<i>\$1,764,369.43</i>	TRANSFERENCIAS OTORGADAS POR PAGAR A CORTO	\$5,455,975.00	\$5,241,252.45
ANTICIPO A PROVEEDORES POR ADQUISICIÓN DE	\$630,135.23	\$1,764,369.43	RETENCIONES Y CONTRIBUCIONES POR PAGAR A	\$695,093,526.22	\$724,379,381.76
<i>ALMACENES</i>	<i>\$22,572,888.79</i>	<i>\$30,501,469.26</i>	OTRAS CUENTAS POR PAGAR A CORTO PLAZO	\$122,237,233.71	\$122,146,440.85
ALMACÉN DE MATERIALES Y SUMINISTROS DE	\$22,572,888.79	\$30,501,469.26	Total de Pasivos Circulantes	\$990,588,538.29	\$1,082,826,397.71
<i>OTROS ACTIVOS CIRCULANTES</i>	<i>\$56,488.00</i>	<i>\$56,488.00</i>	PASIVO NO CIRCULANTE	\$0.00	\$0.00
VALORES EN GARANTÍA	\$56,488.00	\$56,488.00	Total de Pasivos	\$990,588,538.29	\$1,082,826,397.71
Total de Activos Circulantes	\$341,587,262.68	\$324,432,846.24	HACIENDA PÚBLICA/ PATRIMONIO		
ACTIVO NO CIRCULANTE	\$1,077,665,398.50	\$1,077,624,353.62	HACIENDA PÚBLICA/PATRIMONIO CONTRIBUIDO	\$22,571,081.16	\$30,501,469.26
<i>BIENES INMUEBLES, INFRAESTRUCTURA Y CONSTRUCCIONES</i>	<i>\$284,086,128.62</i>	<i>\$284,086,128.62</i>	<i>ACTUALIZACIÓN DE LA HACIENDA PÚBLICA/PATRIMONIO</i>	<i>\$22,571,081.16</i>	<i>\$30,501,469.26</i>
EDIFICIOS NO HABITACIONALES	\$284,086,128.62	\$284,086,128.62	HACIENDA PÚBLICA /PATRIMONIO GENERADO	\$406,093,041.73	\$288,729,332.89
<i>BIENES MUEBLES</i>	<i>\$793,387,110.78</i>	<i>\$793,293,733.78</i>	<i>RESULTADOS DEL EJERCICIO (AHORRO/ DESAHORRO)</i>	<i>\$116,036,979.65</i>	<i>-\$220,635,297.54</i>
MOBILIARIO Y EQUIPO DE ADMINISTRACIÓN	\$677,025,878.77	\$676,946,133.80	<i>RESULTADOS DE EJERCICIOS ANTERIORES</i>	<i>\$290,056,062.08</i>	<i>\$509,364,630.43</i>
MOBILIARIO Y EQUIPO EDUCACIONAL Y RECREATIVO	\$31,516,440.81	\$31,502,808.78	EXCESO O INSUFICIENCIA EN LA ACTUALIZACIÓN DE LA	\$0.00	\$0.00
EQUIPO E INSTRUMENTAL MÉDICO Y DE LABORATORIO	\$9,077,722.13	\$9,077,722.13	Total Hacienda Pública/Patrimonio	\$428,664,122.89	\$319,230,802.15
VEHÍCULOS Y EQUIPO DE TRANSPORTE	\$10,520,912.59	\$10,520,912.59	Total de Pasivo y Hacienda Pública/Patrimonio	\$1,419,252,661.18	\$1,402,057,199.86
EQUIPO DE DEFENSA Y SEGURIDAD	\$18,711.50	\$18,711.50			
MAQUINARIA, OTROS EQUIPOS Y HERRAMIENTAS	\$49,539,063.51	\$49,539,063.51			
COLECCIONES, OBRAS DE ARTE Y OBJETOS VALIOSOS	\$15,687,481.47	\$15,687,481.47			
ACTIVOS BIOLÓGICOS	\$900.00	\$900.00			
<i>ACTIVOS INTANGIBLES</i>	<i>\$192,159.10</i>	<i>\$192,159.10</i>			
SOFTWARE	\$182,041.60	\$182,041.60			
LICENCIAS	\$10,117.50	\$10,117.50			
<i>ACTIVOS DIFERIDOS</i>	<i>\$0.00</i>	<i>\$52,332.12</i>			
OTROS ACTIVOS DIFERIDOS	\$0.00	\$52,332.12			
Total de Activos No Circulantes	\$1,077,665,398.50	\$1,077,624,353.62			



SERVICIOS DE EDUCACION PUBLICA DEL ESTADO DE NAYARIT

Estado de Situación Financiera
Al 31/ Mzo. /2015

	<u>2015</u>	<u>2014</u>		<u>2015</u>	<u>2014</u>
CUENTAS DE ORDEN CONTABLES			CUENTAS DE ORDEN PRESUPUESTARIAS		
<u>VALORES</u>	\$0.00	\$0.00	<u>LEY DE INGRESOS</u>		\$0.00
<u>EMISIÓN DE OBLIGACIONES</u>	\$0.00	\$0.00	<i>LEY DE INGRESOS ESTIMADA</i>	\$4,885,277,198.71	\$0.00
<u>AVALES Y GARANTÍAS</u>	\$0.00	\$0.00	<i>LEY DE INGRESOS POR EJECUTAR</i>	\$3,533,499,979.14	\$0.00
<i>FIANZAS OTORGADAS PARA RESPALDAR OBLIGACIONES NO</i>	\$82,188,691.95	\$0.00	<i>MODIFICACIONES A LA LEY DE INGRESOS ESTIMADA</i>	\$17,779,063.31	\$0.00
<i>FIANZAS OTORGADAS DEL GOBIERNO PARA RESPALDAR</i>	\$82,188,691.95	\$0.00	<i>LEY DE INGRESOS DEVENGADA</i>	\$1,369,556,282.88	\$0.00
<u>JUICIOS</u>	\$0.00	\$0.00	<i>LEY DE INGRESOS RECAUDADA</i>	\$1,369,556,282.88	\$0.00
<u>INVERSIÓN MEDIANTE PROYECTOS PARA PRESTACIÓN</u>	\$0.00	\$0.00	<u>PRESUPUESTO DE EGRESOS</u>		\$0.00
<u>BIENES EN CONCESIONADOS O EN COMODATO</u>	\$0.00	\$0.00	<i>PRESUPUESTO DE EGRESOS APROBADO</i>	\$4,880,946,936.00	\$0.00
			<i>PRESUPUESTO DE EGRESOS POR EJERCER</i>	\$3,644,098,357.77	\$0.00
			<i>PRESUPUESTO DE EGRESOS MODIFICADO</i>	\$23,259,696.57	\$0.00
			<i>PRESUPUESTO DE EGRESOS COMPROMETIDO</i>	\$1,260,108,274.80	\$0.00
			<i>PRESUPUESTO DE EGRESOS DEVENGADO</i>	\$1,253,612,680.23	\$0.00
			<i>PRESUPUESTO DE EGRESOS EJERCIDO</i>	\$1,250,003,975.38	\$0.00
			<i>PRESUPUESTO DE EGRESOS PAGADO</i>	\$1,249,731,475.38	\$0.00

LIC. HÉCTOR LOPEZ SANTIAGO
DIRECTOR GENERAL

C. ANA MARIA RAMIREZ CECENA
DIRECTORA ADMINISTRATIVA

L.C. MARCOS LOPEZ CARRILLO
JEFE DEL DEPTO. DE RECURSOS FINANCIEROS