

## ESTADO DE NAYARIT

## ESTADO DE SITUACION FINANCIERA AL 30/SEP/2012

**ACTIVO****ACTIVO CIRCULANTE**

BANCOS/TESORERÍA	\$168,201,835.81	
FONDOS CON AFECTACIÓN ESPECÍFICA	\$275,092.92	
CUENTAS POR COBRAR A CORTO PLAZO	\$3,421,309.51	
DEUDORES DIVERSOS POR COBRAR A CORTO PLAZO	\$106,020,018.71	
ANTICIPO A PROVEEDORES POR ADQUISICIÓN DE BIENES EN TRÁNSITO	\$330,623.97	
ALMACÉN DE MATERIALES Y SUMINISTROS DE CON VALORES EN GARANTÍA	\$8,682,045.01	
	\$51,988.00	
Suma ACTIVO CIRCULANTE		\$287,015,998.55

**ACTIVO NO CIRCULANTE**

VIVIENDAS	\$11,155,964.00	
MOBILIARIO Y EQUIPO DE ADMINISTRACIÓN	\$141,741,830.48	
MOBILIARIO Y EQUIPO EDUCACIONAL Y RECREATIVO	\$216,525.89	
EQUIPO DE TRANSPORTE	\$24,187,414.34	
MAQUINARIA, OTROS EQUIPOS Y HERRAMIENTAS	\$83,040,435.46	
COLECCIONES, OBRAS DE ARTE Y OBJETOS VALIOSOS	\$11,779,955.39	
OTROS ACTIVOS DIFERIDOS	-\$1,750.00	
Suma ACTIVO NO CIRCULANTE		\$272,120,375.56

**TOTAL DE ACTIVO****\$559,136,374.11****PASIVO****PASIVO CIRCULANTE**

PROVEEDORES POR PAGAR A CORTO PLAZO	\$2,591,317.48	
RETENCIONES Y CONTRIBUCIONES POR PAGAR A CORTO PLAZO	\$421,638,750.33	
OTRAS CUENTAS POR PAGAR A CORTO PLAZO	\$154,481,354.92	
Suma PASIVO CIRCULANTE		\$578,711,422.73

**TOTAL DE PASIVO****\$578,711,422.73****PATRIMONIO****HACIENDA PÚBLICA /PATRIMONIO GENERADO**

RESULTADOS DEL EJERCICIO (AHORRO/ DESAHORRO)	\$265,553,332.96	
RESULTADOS DE EJERCICIOS ANTERIORES	-\$285,128,381.58	
HACIENDA PÚBLICA /PATRIMONIO GENERADO		-\$19,575,048.62
<b>TOTAL DE PATRIMONIO</b>		<b><u>-\$19,575,048.62</u></b>

**TOTAL DE PASIVO Y PATRIMONIO****\$559,136,374.11****CUENTAS DE ORDEN PRESUPUESTAL**

LEY DE INGRESOS ESTIMADO	\$3,768,248,820.00
LEY DE INGRESOS POR EJECUTAR	\$1,013,303,379.35
MODIFICACIONES A LA LEY DE INGRESOS ESTIMADO	\$187,865,233.38
LEY DE INGRESOS RECAUDADA	\$2,942,810,674.03
PRESUPUESTO DE EGRESOS APROBADO	\$3,457,932,896.00
PRESUPUESTO DE EGRESOS POR EJERCER	\$850,225,312.66
PRESUPUESTO DE EGRESOS MODIFICADO	\$147,611,215.00
PRESUPUESTO DE EGRESOS PAGADO	\$2,755,318,798.34

-----  
 C.P. LETICIA PEÑEZ GARCÍA  
 DIRECTORA GENERAL DE LOS S.E.P.E.N

-----  
 L.A.E. JORGE ARMANDO GOMEZ MEZA  
 DIRECTOR DE SERVS. ADMINISTRATIVOS

-----  
 C.P. MARCOS LOPEZ CARRILLO  
 JEFE DEL DEPTO. DE RECURSOS FINANCIEROS

2012 % 2011

**1.- INGRESOS Y OTROS BENEFICIOS**

*INGRESOS DE GESTIÓN*

**PRODUCTOS DE TIPO CORRIENTE**

PRODUCTOS DERIVADOS DEL USO Y APROVECHAMIENTO DE B 3,382,649.07 0.11

**APROVECHAMIENTOS DE TIPO CORRIENTE**

INCENTIVOS DERIVADOS DE LA COLABORACIÓN FISCAL 97,988,244.00 3.24

**INGRESOS POR VENTA DE BIENES Y SERVICIOS**

INGRESOS POR VENTA DE BIENES Y SERVICIOS DE ORGANI 389,242.56 0.01

*PARTICIPACIONES, APORTACIONES, TRANSFERENCIAS, ASI*

**PARTICIPACIONES Y APORTACIONES**

APORTACIONES 2,765,934,894.56 91.56

CONVENIOS 153,132,543.77 5.07

**3,020,827,573.96 100.00%**

**2.- GASTOS Y OTRAS PERDIDAS**

*GASTOS DE FUNCIONAMIENTO*

**SERVICIOS PERSONALES**

REMUNERACIONES AL PERSONAL DE CARÁCTER PERMANENTE 1,366,249,286.17 49.59

REMUNERACIONES AL PERSONAL DE CARÁCTER TRANSITORIO 60,934,826.97 2.21

REMUNERACIONES ADICIONALES Y ESPECIALES 257,596,668.19 9.35

SEGURIDAD SOCIAL 198,273,597.91 7.20

OTRAS PRESTACIONES SOCIALES Y ECONÓMICAS 804,199,509.69 29.19

**MATERIALES Y SUMINISTROS**

MATERIALES DE ADMINISTRACIÓN, EMISIÓN DE DOCUMENTO 2,580,302.33 0.09

ALIMENTOS Y UTENSILIOS 3,423,859.50 0.12

MATERIALES Y ARTÍCULOS DE CONSTRUCCIÓN Y DE REPARA 816,882.03 0.03

PRODUCTOS QUÍMICOS, FARMACÉUTICOS Y DE LABORATORIO 13,848.30 0.00

COMBUSTIBLES, LUBRICANTES Y ADITIVOS 35,182.85 0.00

VESTUARIO, BLANCOS, PRENDAS DE PROTECCIÓN Y ARTÍCU 42,467.05 0.00

HERRAMIENTAS, REFACCIONES Y ACCESORIOS MENORES 300,371.11 0.01

**SERVICIOS GENERALES**

SERVICIOS BÁSICOS 18,140,697.54 0.66

SERVICIOS DE ARRENDAMIENTO 2,308,673.52 0.08

SERVICIOS PROFESIONALES, CIENTÍFICOS Y TÉCNICOS Y 29,253,428.11 1.06

SERVICIOS FINANCIEROS, BANCARIOS Y COMERCIALES 2,424,342.61 0.09

SERVICIOS DE INSTALACIÓN, REPARACIÓN, MANTENIMIEN 944,980.60 0.03

SERVICIOS DE COMUNICACIÓN SOCIAL Y PUBLICIDAD 50,600.00 0.00

SERVICIOS DE TRASLADO Y VIÁTICOS 2,123,027.33 0.08

SERVICIOS OFICIALES 1,691,313.33 0.06

OTROS SERVICIOS GENERALES 978,530.71 0.04

*TRANSFERENCIAS, ASIGNACIONES, SUBSIDIOS Y OTRAS AY*

**AYUDAS SOCIALES**

AYUDAS SOCIALES A PERSONAS 2,891,845.15 0.10


**2,755,274,241.00 100.00%**

**3.- RESULTADO (1-2)**


Ahorro/Desahorro Neto del Ejercicio 265,553,332.96 100.00

**265,553,332.96 100.00%**


SEPEN  
ESTADO DE NAYARIT  
ESTADO DE ACTIVIDADES  
Del 1º/Ene al 30/Sep/2012



.....  
C.P. LETICIA PEREZ GARCIA  
DIRECTORA GENERAL DE LOS S.E.P.E.N



.....  
L.A.E. JORGE ARMANDO GOMEZ MEZA  
DIRECTOR DE SERVS. ADMINISTRATIVOS



.....  
C.F. MARCOS LOPEZ CARRILLO  
JEFE DEL DEPTO. DE RECURSOS FINANCIEROS

SECRETARIA DE PLANEACION Y DESARROLLO  
PROGRAMA ANUAL 2012  
INFORME: TERCER TRIMESTRE

DEPENDENCIA O INSTITUCIÓN EJECUTORA: SERVICIOS DE EDUCACIÓN PÚBLICA DEL ESTADO DE NAVARRIT (SEPEN)  
RAMO 33 FONDO DE APORTACIONES PARA LA EDUCACIÓN BÁSICA Y NORMAL (FAEB)

CLAVE	PROGRAMA	LOCALIZACIÓN		% DE AVANCES		META		BENEFICIARIOS		OBSERV.
		LOCALIDAD	MUNICIPIO	FSMO	CANT.	CANT.	UM	UM		
AA 01 A1	Administración de la Dirección General			100	1	49	Áreas coordinadas			
AA 01 A2	Escuela			0	5,020	0	Personal registrado			
AA 01 A3	Ver Bien para Aprender Mejor			100	1	8,893	Alumnos beneficiados			
AA 01 A4	Difusión de Proyectos Prioritarios de Educación Pública			75	50	14,927	Personal Docente y Administrativo Público en General Informado			
AA 05 A4	Coordinación de Instituciones Formadoras y Actualizadoras de Docentes			100	1	75	Docentes Capacitados			
DA 04 D1	Normal en Educación Preescolar y Primaria			100	1	409	Alumnos			
AA 05 A5	Transparencia Institucional			75	20	49	Áreas atendidas			
	<b>Total Dirección</b>									
	<b>STAFF</b>									
AA 01 B1	Unidad de Contratoría			75	12	12,221	Personal Docente			
AA 03 B2	Unidad de Asuntos Jurídicos y Laborales			100	60	2,863	Personal Administrativo			
AA 01 B3	Unidad de Normatividad			75	1	12,221	Personal Docente			
AA 03 B4	Unidad de Desarrollo Organizacional			75	74	12,221	Personal Docente			
	<b>Total Staff</b>									
	<b>TOTAL DIRECCIÓN GENERAL Y STAFF</b>									

SECRETARIA DE PLANEACION Y DESARROLLO  
PROGRAMA ANUAL 2012  
INFORME: TERCER TRIMESTRE

DEPENDENCIA O INSTITUCIÓN ELECTORA : SERVICIOS DE EDUCACIÓN PÚBLICA DEL ESTADO DE NAVARRIT (SEPEN)  
RAMO 33 FONDO DE APORTACIONES PARA LA EDUCACIÓN BÁSICA Y NORMAL (FAEB)

CLAVE	PROGRAMA	LOCALIZACIÓN			% DE AVANCES	PROY/CAPACIDAD UM	META		OBSERV.
		LOCALIDAD	MUNICIPIO	ISSO			CANT.	CANT.	
<b>DIRECCIÓN DE EDUCACIÓN BÁSICA</b>									
AA 01	A1	Administración de la Dirección de Educación Básica			100	1	10	Jefaturas de Departamento 6 Coordinaciones	
DA 05	D2	Educación Preescolar y Primaria para Niñas y Niños Migrantes			100	86	611 Alumnos migrante en Educación Inicial 1,597 Alumno migrante en Educación Preescolar 3,308 Alumno migrante en Educación Primaria 318 Alumno migrante en Educación Secundaria 6 Asesores 77 Promotores bachilleres		
AA 01	A6	Reforma Curricular en Educación Básica			95.67	235	1,803 Docentes y directivos en preescolar 1,393 docentes y directivos en secundaria 11 Docentes multiplicadores 31,448 alumnos atendidos en preescolar 36,998 alumnos atendidos en secundaria gral y técnica		
DA 06	D3	Educación Ambiental			106.67	64	3,249 Alumnos atendidos 137 Docentes capacitados		
DA 06	D4	Escuela y Salud			0	1	0 Maestros y directores capacitados 0 Padres de familia capacitados		
DA 06	D5	Escuela Segura			100	541	110,062 Alumnos beneficiados		
DA 6	D6	Programas Intersectoriales			66.67	50	1,257 Alumnos 180 Docentes		
Total Dirección			Varias	Alcance Estatal					
DA 01	D1	DEPARTAMENTO DE EDUCACIÓN PREESCOLAR							
DA 01	D1	Preescolar General			100	543	31,448 Alumnos atendidos 51 Supervisiones apoyadas 13 Supervisiones de Alternativas apoyadas 5 Jefaturas de sector apoyadas 0 Alumnos beneficiados con material Didáctico (*)		*Material didáctico no suministrado por el Departamento de Recursos Materiales
DA 01	C1	M.O.S.A.E.P.			100	9,000	1,998 Alumnos atendidos con N.E.E. 50 Jardines de niños beneficiados 500 Educadoras actualizadas. 1,900 Padres de familia orientados		
DA 01	C2	Programa de Fomento y Fortalecimiento a la Educación Preescolar			100	377	29,304 Alumnos beneficiados 634 Docentes capacitados y acompañados		
DA 02	D2	Alternativas para la Educación Preescolar			100	130	1,978 Alumnos atendidos 130 Promotor bachiller Apoyado		

SECRETARIA DE PLANEACION Y DESARROLLO  
PROGRAMA ANUAL 2012  
INFORME: TERCER TRIMESTRE

DEPENDENCIA O INSTITUCIÓN EJECUTORA : SERVICIOS DE EDUCACIÓN PÚBLICA DEL ESTADO DE NAVARIT (SEPEN)  
RAMO 33 FONDO DE APORTACIONES PARA LA EDUCACIÓN BÁSICA Y NORMAL (FAEB)

PR	SP	PY	PROGRAMA	LOCALIZACIÓN			% DE AVANCES	CANT.	PROY/CAPACIDAD		META		OBSERV.
				LOCALIDAD	MUNICIPIO	RSBO			UM	UM	CANT.	UM	
Df	01	D1	Centro de Desarrollo Infantil N° 1				100	1	Centro Atendido		200	Niño en CENDI beneficiado	
								1	Curso de Capacitación		26	Docentes capacitados	
Df	01	D2	Centro de Desarrollo Infantil N° 2				100	1	Centro Atendido		198	Niño en CENDI Beneficiado	
								1	Curso de Capacitación		32	Docentes capacitados	
Df	01	D3	Orientación a Padres de Familia				100	9,531	Padres Orientados		9,531	Niños beneficiados con orientación	
								1	Campaña de Difusión		383	Promotor bachiller	
								12	Jardines con Servicios		9,531	Padres de Familia	
Df	01	D5	Servicio Mixto en Educación Preescolar				100				2,028	Alumnos beneficiados con servicio mixto	
			<b>Total Departamento de Educación Preescolar</b>										
Df	04	D1	DEPARTAMENTO DE EDUCACIÓN PRIMARIA										
			<b>Total Departamento de Educación Primaria</b>										
Df	04	D2	Proyecto Integral para el Mejoramiento de la Calidad de la Educación Primaria del Estado de Navarit				100	717	Centros Atendidos		108,376	Alumnos atendidos	
											62	Escuelas participantes en la reforma	
											21,802	Alumnos participantes en la olimpiada del conocimiento	
											72	Supervisiones apoyadas	
											8	Jefatura de sector apoyadas	
											717	Centros escolares	
											4,121	Docentes capacitados	
			<b>Total Departamento de Educación Primaria</b>										
AA	06	D1	DEPARTAMENTO DE EDUCACIÓN INDIGENA										
Df	03	D1	Preescolar Indígena General				100	105	Escuelas Atendidas		3,653	Alumnos atendidos	
											185	Docentes capacitados	
Df	06	C1	Fortalecimiento a la Educación Indígena				100	1	Fortalecimiento Educación Indígena		9,645	Alumnos atendidos	
											514	Docentes Capacitados	
											709	Docentes bilingües capacitados	
											9,645	Alumnos atendidos	
											24	Supervisiones apoyadas	
											5	Jefaturas de sector apoyadas	
											0	Alumnos beneficiados con material didáctico*	
Df	03	D4	La Educación Inicial Indígena				100	1,987	Niños beneficiados		2,109	Padres Orientados	
											90	Orientadores educativos	
											4	Mesas técnicas	
											90	Escuelas beneficiadas	
											176	Niños con necesidades educativas espec.	
			<b>Total Departamento de Educación Indígena</b>										

\*Material didáctico no sumariado por el Departamento de Recursos Materiales

SECRETARÍA DE PLANEACIÓN Y DESARROLLO  
PROGRAMA ANUAL 2012  
INFORME: TERCER TRIMESTRE

DEPENDENCIA O INSTITUCIÓN EJECUTORA : SERVICIOS DE EDUCACIÓN PÚBLICA DEL ESTADO DE NAVARRIT (SEPEN)  
RAMO 33 FONDO DE APORTACIONES PARA LA EDUCACIÓN BÁSICA Y NORMAL (FAEB)

CLAVE	PROGRAMA	LOCALIZACIÓN	% DE AVANCES	META		OBSERV.
				CANT.	BENEFICIARIOS U.M.	
PROG	SUBPROGRAMA	LOCALIDAD	MUNICIPIO	RSMO	CANT.	PROY/CAPACIDAD U.M.
DA 07	DEPARTAMENTO DE EDUCACIÓN SECUNDARIA GENERAL					
DA 07	D1 Secundaria General			100	63	19,846 Alumnos atendidos 8 Inspecciones apoyadas 0 Alumnos beneficiados con material de apoyo*
DA 07	D3 Fortalecimiento a la Educación Secundaria General			100	63	19,846 Alumnos atendidos 0 Escuelas atendidas 0 Taller equipado
	Total Educación Secundaria General	Varias	Alcance Estatal			
DA 08	DEPARTAMENTO DE EDUCACIÓN SECUNDARIA TÉCNICA					
DA 08	D1 Secundaria Técnica			100	66	17,152 Alumnos atendidos 7 Supervisiones apoyadas 0 Centros beneficiados con mantenimiento* 0 Alumnos beneficiados*
DH 05	C4 Internado en Secundaria Técnica			100	1	360 Alumno interno atendido
	Total Educación Secundaria Técnica	Varias	Alcance Estatal			
DA 10	DEPARTAMENTO DE EDUCACIÓN FÍSICA					
DA 10	C2 Educación Física en Educación Básica			100	575	97,343 Alumnos en primaria atendidos 450 Docentes de Educación Física capacitados 1 Supervisión apoyada
	Total Educación Física	Varias	Alcance Estatal			
DF 02	DEPARTAMENTO DE EDUCACIÓN ESPECIAL					
DF 02	C1 Educación Especial			100	15	938 Alumnos atendidos en CAM y CAML 6,500 Padres de familia orientados 703 Docentes capacitados 6 Supervisores
DF 02	C2 Programa de Fortalecimiento de Educación Especial y de la Integración Educativa			100	1	8,925 Alumnos atendidos 6,886 Alumnos integrados a la escuela regular 6,500 Padres orientados
	Total Departamento de Educación Especial	Varias	Alcance Estatal			
DA 02	DEPARTAMENTO DE EDUCACIÓN EXTRAESCOLAR					
DA 02	D1 Educación Básica para Adultos			100	22	850 Alumnos atendidos 72 Docentes capacitados
DA 04	D1 Misiónes Culturales			100	7	2,425 Personas adultas capacitadas 7 Supervisiones
	Capacitación para el trabajo					
	Misiónes Culturales					

\*Material didáctico no suministrado por el Departamento de Recursos Materiales

SECRETARÍA DE PLANEACIÓN Y DESARROLLO  
PROGRAMA ANUAL 2012  
INFORME: TERCER TRIMESTRE

DEPENDENCIA O INSTITUCIÓN EJECUTORA : SERVICIOS DE EDUCACIÓN PÚBLICA DEL ESTADO DE NAYARIT (SEPEN)  
RAMO 33 FONDO DE APORTACIONES PARA LA EDUCACIÓN BÁSICA Y NORMAL (FAEB)

CLAVE	PROGRAMA	LOCALIZACIÓN			% DE AVANCES	CANT.	PROY/CAPACIDAD UM	META		OBSERV.
		SUBPROGRAMA	LOCALIDAD	MUNICIPIO				CANT.	BENEFICIARIOS UM	
DG 04	D2	Seguridad e Higiene en la Educación			100	580	Comites Constituidos	1,700	Escuelas participantes	
DG 04	D3	Tiendas, Cooperativas y Parcelas Escolares			100	605	Consejos Apoyados	171	Equipo Técnico Estatal	
DH 05		<b>Servicios Asistenciales</b>						478	Escuelas beneficiadas	
DH 05	C1	Albergue Rural Quiquinta			100	1	Centro			
DH 05	C2	Albergue Rural Mezquites			100	1	Centro		55	Becarios Atendidos
DH 05	C3	Internado en Educación Primaria			100	1	Centro		50	Becarios Atendidos
		Total Departamento de Educación Extraescolar						250	Alumnos Internos Atendidos	
DL 03		<b>DEPARTAMENTO DE MEDIOS ELECTRÓNICOS EN LA EDUCACIÓN BÁSICA</b>								
DL 03	D1	Medios Electrónicos en la Educación Básica			60	690	Escuelas con Servicio de Mantenimiento.	690	Escuelas atendidas con mantenimiento	
		Total Departamento de Medios Electrónicos en la Educación Básica				1	Estructuras Operativas	1,098	Trabajadores de la educación capacitados	
DL 04		<b>DEPARTAMENTO DE FOMENTO Y DIFUSIÓN CULTURAL</b>								
DL 04	E3	Rescate e Incremento Cultural			69	106	Presentaciones Efectuadas	31,400	Alumnos de Educación Básica beneficiados	
		Total Departamento de Fomento y Difusión Cultural			60	6	Escuelas Participantes	500	Personal en General	
					52	26	Concursos y cursos taller	950	Personal docente	
		Total Departamento de Fomento y Difusión Cultural						1,900	Personal administrativo	
		<b>TOTAL DIRECCIÓN DE EDUCACIÓN BÁSICA</b>								
<b>DIRECCIÓN DE PLANEACIÓN Y EVALUACIÓN EDUCATIVA</b>										
AA 07	A1	Administración de la Dirección de Planeación y Evaluación Educativa			100	1	Sistema en Operación	15	Indicadores Educativos	
AA 07	A2	Información y Análisis			75	11	Procesos atendidos	3	Áreas atendidas	
AA 07	A3	Programa de Alfabetización: Habilidades para la Vida			0	1	Programa de alfabetización	78,182	Alumnos capacitados	
		Total Dirección de Planeación						0	Personal capacitado	
								0	Persona alfabetizada	



SECRETARIA DE PLANEACION Y DESARROLLO  
PROGRAMA ANUAL 2012  
INFORME: TERCER TRIMESTRE

DEPENDENCIA O INSTITUCIÓN ELECTORA : SERVICIOS DE EDUCACIÓN PÚBLICA DEL ESTADO DE NAVARRIT (SEPEN)  
RAMO 33 FONDO DE APORTACIONES PARA LA EDUCACIÓN BÁSICA Y NORMAL (FAEB)

CLAVE	PROGRAMA	LOCALIZACIÓN			% DE AVANCES	CANT.	PROV/CAPACIDAD UM	MÉTRICA CANT.	BENEFICIARIOS UM	OBSERV.
		LOCALIDAD	MUNICIPIO	RSMD						
AA 03 A4	PROGRAMA DE ACCIONES COMPENSATORIAS Programa de Acciones Compensatorias	Varias	Alcance Estatal	75	7	Acciones Compensatorias	371	Asociaciones de Padres de Familia apoyados con recurso AGE		
							1099	Docentes apoyados a través de ASE S Y REDES		
AA 03 A4	COORDINACIÓN DE CONSEJOS DE PARTICIPACIÓN SOCIAL EN LA EDUCACIÓN Consejos de Participación Social en la Educación Básica	Varias	Alcance Estatal	100	20	Municipios Atendidos	371	Asesores comunitarios capacitados		
							0	alumnos apoyados c/paquete de útiles escolares		
AA 03 A4	Total Coordinación de Consejos de Participación Social en la Educación	Varias	Alcance Estatal	75	13	Procesos de Evaluación	34706	alumnos beneficiados con beca oportunidades		
							93	LETE S Y ATP S, capacitados		
AA 03 A4	DEPARTAMENTO DE EVALUACIÓN EDUCATIVA E INSTITUCIONAL Evaluación Educativa e Institucional	Varias	Alcance Estatal	100	1	Sistema en Operación	0	Escuelas beneficiadas con infraestructura		
							161,084	Alumnos evaluados		
AA 03 A4	Total Evaluación Educativa e Institucional	Varias	Alcance Estatal	75	13	Procesos de Evaluación	1,704	Escuelas evaluadas		
							8,038	Docentes evaluados		
AA 01 E1	DEPARTAMENTO DE PROGRAMACIÓN Y PRESUPUESTO Operación de Administración y Presupuesto	Varias	Alcance Estatal	100	1	Sistema en Operación	49	Áreas apoyadas para integración y seguimiento del PA		
							100	Estudio de Microplaneación		
AA 02 E1	Mie oplaneación Educativa	Varias	Alcance Estatal	100	93	Estudio de Microplaneación	76,170	Alumnos captados		
							1	Campaña de inscripciones		
AA 04 C1	Ampliación y Mejoramiento de la Planta Física para la Educación y Capacitación	Varias	Alcance Estatal	75	300	Escuelas Atendidas	64,680	Alumnos beneficiados		
							0			
AA 04 C1	Total Departamento de Programación y Presupuesto	Varias	Alcance Estatal	75	300	Escuelas Atendidas	64,680	Alumnos beneficiados		
							0			

SECRETARÍA DE PLANEACION Y DESARROLLO  
PROGRAMA ANUAL 2012  
INFORME: TERCER TRIMESTRE

DEPENDENCIA O INSTITUCIÓN EJECUTORA : SERVICIOS DE EDUCACIÓN PÚBLICA DEL ESTADO DE NAVARIT (SEPEN)  
RAMO 33 FONDO DE APORTACIONES PARA LA EDUCACIÓN BÁSICA Y NORMAL (FAEB)

CLAVE	PROGRAMA	LOCALIZACIÓN			% DE AVANCES		PROY/CAPACIDAD U.M.	META		BENEFICIARIOS U.M.	OBSERV.
		LOCALIDAD	MUNICIPIO	PERO	CANT.	CANT.					
AA 01	DEPARTAMENTO DE ESTADISTICA	Varías	Alcance Estatal	75	1		350	Centros de trabajo integrados al SIE			
	Total Estadística										
<b>DEPARTAMENTO DE REGISTRO Y CERTIFICACIÓN ESCOLAR</b>											
DH 01	Apoio a la Educación										
DH 01	Becis e Intercambio Educativo			100	50		50	Alumnos beneficiados de la Normal Experimental			
DH 02	Sistema de Control Escolar en Educación Básica			75	7.800		3.763	Alumnos atendidos			
DA 04	Programa Binacional en Educación Migrante			75	1		115	Alumnos atendidos			
	Total Departamento de Registro y Certificación Escolar	Varías	Alcance Estatal				3	Docente beneficiados			
	<b>TOTAL DIRECCIÓN DE PLANEACIÓN Y EVALUACIÓN EDUCATIVA</b>	Varías	Alcance Estatal								

**DIRECCIÓN DE SERVICIOS ADMINISTRATIVOS**

AA 01	A0 Administración de la Dirección de Servicios Administrativos	Varías	Alcance Estatal	75	5		12.221	Personal Docente		
AA 01	Administrar Recursos Humanos, Materiales y Financieros						2.863	Personal Administrativo		
AA 01	Administración Central									
AA 01	Carrera Magisterial			100	1		6.066	Docentes participantes		
AA 01	Administración Central			100	1		12.221	Personal Docente		
AA 01	Administración Regional			100	7		2.863	Personal Administrativo		
AA 01	Apoyos Diversos a la Educación			100	1		8.437	Personal docente y administrativo		
AA 01	Apoyos a Programas Específicos			0	1		1.370	Plantales educativos beneficiados		
AA 01	Departamento de Recursos Financieros			75	1		0	Alumnos beneficiados		
AA 01	Departamento de Recursos Humanos			75	1		12.221	Personal Docente		
AA 01	Departamento de Informática			75	53		2.863	Personal Administrativo		
AA 01	Departamento de Recursos Materiales			75	7		12.221	Personal Docente		
	<b>TOTAL DIRECCIÓN ADMINISTRATIVA</b>	Varías	Alcance Estatal				2.863	Personal Administrativo		

**RIA DE PLANEACION Y DESARROLLO**  
**11. ANUAL 2012**  
**TERCER TRIMESTRE**

**UNIDAD EJECUTORA : SERVICIOS DE EDUCACIÓN PÚBLICA DEL ESTADO DE NAYARIT (SEPEN)**  
**ONDO DE APORTACIONES PARA LA EDUCACIÓN BÁSICA Y NORMAL (FAEB)**

SOCIOGRAMA	LOCALIZACIÓN			RANGO	CANT.	PROY/CAPACIDAD UM	META		BENEFICIARIOS UM	OBSERV.
	LOCALIDAD	MUNICIPIO	% DE AVANCES				CANT.	UM		
<b>DIRECCIÓN DE DESARROLLO E INNOVACIÓN EDUCATIVA</b>										
dir. Instrucción de Desarrollo e Innovación Educativa	Varías	Alcance Estatal	100	1	1	Sistema en operación		8	Coordinaciones atendidas	
coordinación General de Formación Continua			100	1	1	Sistema en operación		5	Coordinaciones atendidas	
rog. rama Nacional de Formación Continua y Superación Profesional			100	1	1	Programa en operación	14,944	14,944	Docentes capacitados docentes certificados	
rog. rama Sepa Ingles			100	1	1	Sistema de enseñanza		1	Consejo Estatal Instalado	
rog. rama Estatal para la Enseñanza de la Lectura y Escritura			100	1	1	Sistema de enseñanza		400	Alumnos atendidos	
rog. rama Estatal de Gestión Educativa y Contexto Escolar			100	1	1	Sistema de enseñanza		124	Docentes capacitados	
rog. rama Estatal de Matemáticas			100	1	1	Sistema de enseñanza		114	Docentes capacitados	
coordinación General de la Mejora de los Aprendizajes			100	1	1	Sistema de enseñanza		22	Supervisores apoyados	
rog. rama Nacional de Lectura			100	1	1	Sistema de enseñanza		100	Docentes capacitados	
rog. rama Nacional de Lectura			100	1	1	Sistema de enseñanza		8	Alumnos participantes	
rog. rama Nacional de Lectura			100	1	1	Sistema de enseñanza		3	Coordinaciones atendidas	
rog. rama Nacional de Lectura			100	1	1	Sistema de enseñanza		1,106	Docentes capacitados	
rog. rama Nacional de Lectura			100	1	1	Sistema de enseñanza		30	Colectivos actualizados	
rog. rama Nacional de Lectura			100	1	1	Sistema de enseñanza		300	Figuras educativas capacitadas	
rog. rama Nacional de Lectura			100	1	1	Sistema de enseñanza		98	Figuras educativas acompañadas, asesoradas y	
rog. rama Nacional de Lectura			100	1	1	Sistema de enseñanza		102	Escuelas en preescolar, primaria y migrante incorporada	
<b>OTAL DIRECCIÓN DE DESARROLLO E INNOVACIÓN EDUCATIVA</b>	Varías	Alcance Estatal								
<b>OTAL GENERAL SEPEN</b>	Varías	Alcance Estatal			2					

datos que presentan un avance en (0), es por que su meta no se programó en este trimestre

**INGENIERO CARLOS DE JESÚS RAMÍREZ RAMÍREZ**

JEFE DEL DEPARTAMENTO DE PROGRAMACIÓN Y PRESUPUESTO DE SEPEN

Tel: 211-91-74 comutador 211-91-00 ext. 440 y 443