



SERVICIOS DE EDUCACION PUBLICA DEL ESTADO DE NAYARIT

Estado de Flujo Operacional
Del 01 de Octubre al 31 de Diciembre de 2020

DISPONIBILIDAD AL 1 DE OCTUBRE DE 2020		\$10,506,599.22
INGRESOS Y OTROS BENEFICIOS		
PRODUCTOS	\$64,824.33	
INGRESOS POR VENTA DE BIENES Y PRESTACION DE SERVICIOS	\$215,000.00	
PARTICIPACIONES, APORTACIONES, CONVENIOS, INCENTIVOS DERIVADOS	\$1,723,303,949.32	
TRANSFERENCIAS, ASIGNACIONES, SUBSIDIOS Y SUBVENCIONES, Y	\$14,937,647.58	
OTROS INGRESOS Y BENEFICIOS VARIOS	\$308.49	
TOTAL INGRESOS Y OTROS BENEFICIOS		<u>\$1,738,521,729.72</u>
		<u>\$1,749,028,328.94</u>
GASTOS Y OTRAS PERDIDAS		
SERVICIOS PERSONALES	\$1,608,475,139.29	
MATERIALES Y SUMINISTROS	\$38,254,029.79	
SERVICIOS GENERALES	\$33,604,304.54	
TRANSFERENCIAS INTERNAS Y ASIGNACIONES AL SECTOR PÚBLICO	\$6,023,046.25	
AYUDAS SOCIALES	\$23,291,860.64	
ESTIMACIONES, DEPRECIACIONES, DETERIOROS, OBSOLESCENCIA Y AMORTIZACIONES	\$263,509.80	
		<u>\$1,709,911,890.31</u>
DISPONIBILIDAD AL 31 DE DICIEMBRE DE 2020		<u><u>\$39,116,438.63</u></u>
INTEGRACIÓN DE DISPONIBILIDAD AL 31 DE DICIEMBRE DE 2020		
CUENTAS DE BALANCE DEUDORA		
BANCOS/TESORERÍA	\$42,995,551.15	
FONDOS CON AFECTACIÓN ESPECÍFICA	\$57,550.71	
DEUDORES DIVERSOS POR COBRAR A CORTO PLAZO	\$23,182,581.39	
ANTICIPO A PROVEEDORES POR ADQUISICIÓN DE BIENES INMUEBLES Y MUEBLES A CORTO PLAZO	\$332,949.28	
ALMACÉN DE MATERIALES Y SUMINISTROS DE CONSUMO	\$18,174,643.64	
VALORES EN GARANTÍA	\$56,488.00	
EDIFICIOS NO HABITACIONALES	\$284,086,128.62	
MOBILIARIO Y EQUIPO DE ADMINISTRACIÓN	\$705,708,990.16	
MOBILIARIO Y EQUIPO EDUCACIONAL Y RECREATIVO	\$30,527,690.20	
EQUIPO E INSTRUMENTAL MÉDICO Y DE LABORATORIO	\$9,139,639.25	
VEHICULOS Y EQUIPO DE TRANSPORTE	\$7,336,790.82	
EQUIPO DE DEFENSA Y SEGURIDAD	\$15,042.25	
MAQUINARIA, OTROS EQUIPOS Y HERRAMIENTAS	\$46,735,243.12	
COLECCIONES, OBRAS DE ARTE Y OBJETOS VALIOSOS	\$11,117,293.10	
ACTIVOS BIOLÓGICOS	\$900.00	
SOFTWARE	\$958,051.70	
BIENES EN COMODATO	\$2,333,897.60	
		<u>\$1,182,759,430.99</u>
CUENTAS DE BALANCE ACREADORAS		
DEPRECIACIÓN ACUMULADA DE BIENES MUEBLES	662,685.87	
SERVICIOS PERSONALES POR PAGAR A CORTO PLAZO	113,369,374.16	
PROVEEDORES POR PAGAR A CORTO PLAZO	112,937.29	
RETENCIONES Y CONTRIBUCIONES POR PAGAR A CORTO PLAZO	487,605,414.18	
OTRAS CUENTAS POR PAGAR A CORTO PLAZO	250,851,531.14	
DONACIONES DE CAPITAL	11,184,570.07	
ACTUALIZACIÓN DE LA HACIENDA PÚBLICA/PATRIMONIO	18,172,836.02	
RESULTADOS DE EJERCICIOS ANTERIORES	262,082,819.70	
CAMBIOS POR ERRORES CONTABLES	-399,176.07	
		<u>1,143,642,992.36</u>
		<u><u>\$39,116,438.63</u></u>

LIC. JOSÉ FRANCISCO CONTRERAS ROBLES
DIRECTOR GENERAL

L.C. JUAN RENÉ CASAS CASTELLANOS
JEFE DEL DEPARTAMENTO DE RECURSOS FINANCIEROS

L.C. JOSÉ PABLO PIMENTA GONZÁLEZ
DIRECTOR DE SERVICIOS ADMINISTRATIVOS



SERVICIOS DE EDUCACION PUBLICA DEL ESTADO DE NAYARIT

Estado de Situación Financiera

Al 31/ Dic. /2020

	<u>2020</u>	<u>2019</u>		<u>2020</u>	<u>2019</u>
ACTIVO CIRCULANTE	\$84,798,784.17	\$75,363,870.32	PASIVO CIRCULANTE	\$851,939,256.77	\$871,892,943.60
EFFECTIVO Y EQUIVALENTES	\$43,053,101.86	\$36,898,680.73	CUENTAS POR PAGAR A CORTO PLAZO	\$851,939,256.77	\$671,892,943.60
DERECHOS A RECIBIR EFECTIVO O EQUIVALENTES	\$23,182,581.39	\$24,915,950.14	DOCUMENTOS POR PAGAR A CORTO PLAZO	\$0.00	\$0.00
DERECHOS A RECIBIR BIENES O SERVICIOS	\$332,949.28	\$332,949.28	PORCIÓN A CORTO PLAZO DE LA DEUDA PÚBLICA A	\$0.00	\$0.00
INVENTARIOS	\$0.00	\$0.00	TÍTULOS Y VALORES A CORTO PLAZO	\$0.00	\$0.00
ALMACENES	\$18,174,643.64	\$13,159,802.17	PASIVOS DIFERIDOS A CORTO PLAZO	\$0.00	\$0.00
ESTIMACIÓN POR PÉRDIDA O DETERIORO DE ACTIVOS CIRCULANTES	\$0.00	\$0.00	FONDOS Y BIENES DE TERCEROS EN GARANTÍA Y/O ADMINISTRACIÓN A CORTO PLAZO	\$0.00	\$0.00
OTROS ACTIVOS CIRCULANTES	\$56,488.00	\$56,488.00	PROVISIONES A CORTO PLAZO	\$0.00	\$0.00
Total de Activos Circulantes	\$64,799,764.17	\$75,363,870.32	OTROS PASIVOS A CORTO PLAZO	\$0.00	\$0.00
ACTIVO NO CIRCULANTE	\$1,097,296,980.95	\$1,089,173,281.38	Total de Pasivos Circulantes	\$851,939,256.77	\$871,892,943.60
INVERSIONES FINANCIERAS A LARGO PLAZO	\$0.00	\$0.00	PASIVO NO CIRCULANTE	\$0.00	\$0.00
DERECHOS A RECIBIR EFECTIVO O EQUIVALENTES A LARGO PLAZO	\$0.00	\$0.00	CUENTAS POR PAGAR A LARGO PLAZO	\$0.00	\$0.00
BIENES INMUEBLES, INFRAESTRUCTURA Y CONSTRUCCIONES EN PROCESO	\$284,086,128.62	\$284,086,128.62	DOCUMENTOS POR PAGAR A LARGO PLAZO	\$0.00	\$0.00
BIENES MUEBLES	\$810,581,588.90	\$801,795,203.46	DEUDA PÚBLICA A LARGO PLAZO	\$0.00	\$0.00
ACTIVOS INTANGIBLES	\$958,051.70	\$958,051.70	PASIVOS DIFERIDOS A LARGO PLAZO	\$0.00	\$0.00
DEPRECIACIÓN, DETERIORO Y AMORTIZACIÓN ACUMULADA DE BIENES	-\$662,685.87	\$0.00	FONDOS Y BIENES DE TERCEROS EN GARANTÍA Y/O ADMINISTRACIÓN A LARGO PLAZO	\$0.00	\$0.00
ACTIVOS DIFERIDOS	\$0.00	\$0.00	PROVISIONES A LARGO PLAZO	\$0.00	\$0.00
ESTIMACIÓN POR PÉRDIDA O DETERIORO DE ACTIVOS NO CIRCULANTES	\$0.00	\$0.00	Total de Pasivos No Circulantes	\$0.00	\$0.00
OTROS ACTIVOS NO CIRCULANTES	\$2,333,897.60	\$2,333,897.60	Total de Pasivos	\$651,939,256.77	\$871,892,943.60
Total de Activos No Circulantes	\$1,097,296,980.95	\$1,089,173,281.38	HACIENDA PÚBLICA/ PATRIMONIO		
Total de Activos	\$1,182,096,745.12	\$1,184,537,151.70	HACIENDA PÚBLICA/PATRIMONIO CONTRIBUTIVO	\$29,357,406.09	\$24,234,163.96
			APORTACIONES	\$0.00	\$0.00
			DONACIONES DE CAPITAL	\$11,184,570.07	\$11,076,169.40
			ACTUALIZACIÓN DE LA HACIENDA	\$18,172,836.02	\$13,157,994.55
			HACIENDA PÚBLICA /PATRIMONIO GENERADO	\$300,800,082.28	\$268,410,044.16
			RESULTADOS DEL EJERCICIO (AHORRO/	\$39,116,438.63	\$18,701,752.06
			RESULTADOS DE EJERCICIOS ANTERIORES	\$262,082,819.70	\$249,708,292.09
			REVALÚOS	\$0.00	\$0.00
			RESERVAS	\$0.00	\$0.00
			RECTIFICACIONES DE RESULTADOS DE	-\$399,176.07	\$0.00
			EXCESO O INSUFICIENCIA EN LA ACTUALIZACIÓN	\$0.00	\$0.00
			DE LA HACIENDA PÚBLICA/ PATRIMONIO		
			RESULTADO POR POSICIÓN MONETARIA	\$0.00	\$0.00
			RESULTADO POR TENENCIA DE ACTIVOS NO	\$0.00	\$0.00
			Total Hacienda Pública/Patrimonio	\$330,157,488.35	\$292,844,208.10
			Total de Pasivo y Hacienda	\$1,182,096,745.12	\$1,164,837,151.70
			Pública/Patrimonio		



SERVICIOS DE EDUCACION PUBLICA DEL ESTADO DE NAYARIT

Estado de Situación Financiera
Al 31/ Dic. /2020

	<u>2020</u>	<u>2019</u>	<u>2020</u>	<u>2019</u>
CUENTAS DE ORDEN CONTABLES			CUENTAS DE ORDEN	
<u>VALORES</u>	<u>\$0.00</u>	<u>\$0.00</u>	<u>LEY DE INGRESOS</u>	
VALDRES EN CUSTODIA	\$0.00	\$0.00	LEY DE INGRESOS ESTIMADA	\$5,315,911,881.85
CUSTODIA DE VALORES	\$0.00	\$0.00	LEY DE INGRESOS POR EJECUTAR	\$33,470,694.08
INSTRUMENTOS DE CRÉDITO PRESTADOS A FORMADORES DE MERCADO	\$0.00	\$0.00	MODIFICACIONES A LA LEY DE INGRESOS	\$242,418,917.82
PRÉSTAMO DE INSTRUMENTOS DE CRÉDITO A FORMADORES DE MERCADO Y SU	\$0.00	\$0.00	LEY DE INGRESOS DEVENGADA	\$5,524,660,105.59
INSTRUMENTOS DE CRÉDITO RECIBIDOS EN GARANTÍA DE LOS FORMADORES	\$0.00	\$0.00	LEY DE INGRESOS RECAUDADA	\$5,524,860,105.59
GARANTÍA DE CRÉDITOS RECIBIDOS DE LOS FORMADORES DE MERCADO	\$0.00	\$0.00		
<u>EMISIÓN DE OBLIGACIONES</u>	<u>\$0.00</u>	<u>\$0.00</u>	<u>PRESUPUESTO DE EGRESOS</u>	
AUTORIZACIÓN PARA LA EMISIÓN DE BONOS, TÍTULOS Y VALDRES DE LA DEUDA PÚBLICA INTERNA	\$0.00	\$0.00	PRESUPUESTO DE EGRESOS APROBADO	\$5,305,272,178.00
AUTORIZACIÓN PARA LA EMISIÓN DE BONOS, TÍTULOS Y VALORES DE LA DEUDA PÚBLICA EXTERNA	\$0.00	\$0.00	PRESUPUESTO DE EGRESOS POR EJERCER	\$28,389,986.89
EMISIONES AUTORIZADAS DE LA DEUDA PÚBLICA INTERNA Y EXTERNA	\$0.00	\$0.00	MODIFICACIONES AL PRESUPUESTO DE EGRESOS	\$216,721,009.52
SUSCRIPCIÓN DE CONTRATOS DE PRÉSTAMOS Y OTRAS OBLIGACIONES DE LA DEUDA PÚBLICA INTERNA	\$0.00	\$0.00	PRESUPUESTO DE EGRESOS COMPROMETIDO	\$5,493,603,200.63
SUSCRIPCIÓN DE CONTRATOS DE PRÉSTAMOS Y OTRAS OBLIGACIONES DE LA DEUDA PÚBLICA EXTERNA	\$0.00	\$0.00	PRESUPUESTO DE EGRESOS DEVENGADO	\$5,493,603,200.63
CONTRATOS DE PRÉSTAMOS Y OTRAS OBLIGACIONES DE LA DEUDA PÚBLICA INTERNA Y EXTERNA	\$0.00	\$0.00	PRESUPUESTO DE EGRESOS EJERCIDO	\$5,493,195,323.27
<u>AVALES Y GARANTÍAS</u>	<u>\$0.00</u>	<u>\$0.00</u>	PRESUPUESTO DE EGRESOS PAGADO	\$5,493,195,323.27
AVALES AUTORIZADOS	\$0.00	\$0.00		
AVALES FIRMADOS	\$0.00	\$0.00		
FIANZAS Y GARANTÍAS RECIBIDAS POR DEUDAS A COBRAR	\$0.00	\$0.00		
FIANZAS Y GARANTÍAS RECIBIDAS	\$0.00	\$0.00		
FIANZAS OTORGADAS PARA RESPALDAR OBLIGACIONES NO FISCALES DEL GOBIERNO	\$3,442,736.79	\$3,442,736.79		
FIANZAS OTORGADAS DEL GOBIERNO PARA RESPALDAR OBLIGACIONES NO FISCALES DEL GOBIERNO	\$3,442,736.79	\$3,442,736.79		
<u>JUICIOS</u>	<u>\$0.00</u>	<u>\$0.00</u>		
DEMANDAS JUDICIAL EN PROCESO DE RESOLUCIÓN	\$0.00	\$0.00		
RESOLUCIÓN DE DEMANDAS EN PROCESO JUDICIAL	\$0.00	\$0.00		
<u>INVERSIÓN MEDIANTE PROYECTOS PARA PRESTACIÓN DE SERVICIOS (PPS) Y SIMILARES</u>	<u>\$0.00</u>	<u>\$0.00</u>		
CONTRATOS PARA INVERSIÓN MEDIANTE PROYECTOS PARA PRESTACIÓN DE SERVICIOS (PPS) Y SIMILARES	\$0.00	\$0.00		
INVERSIÓN PÚBLICA CONTRATADA MEDIANTE PROYECTOS PARA PRESTACIÓN DE SERVICIOS (PPS) Y SIMILARES	\$0.00	\$0.00		
<u>BIENES EN CONCESIONADOS O EN COMODATO</u>	<u>\$0.00</u>	<u>\$0.00</u>		
BIENES BAJO CONTRATO EN CONCESIÓN	\$0.00	\$0.00		
CONTRATO DE CONCESIÓN POR BIENES	\$0.00	\$0.00		
BIENES BAJO CONTRATO EN COMODATO	\$0.00	\$0.00		
CONTRATO DE COMODATO POR BIENES	\$0.00	\$0.00		

LIC. JOSÉ FRANCISCO CONTRERAS ROBLES
DIRECTOR GENERAL

L.C. JOSÉ PABLO PIMENTA GONZÁLEZ
DIRECTOR DE SERVICIOS ADMINISTRATIVOS

L.C. JUAN RENÉ CASAS CASTELLANOS
JEFE DEL DEPARTAMENTO DE RECURSOS FINANCIEROS

**SERVICIOS DE EDUCACION PUBLICA DEL ESTADO DE NAYARIT**

Estado de Actividades
Del 01/Ene./2020 al 30/Dic./2020

	<u>2020</u>	<u>2019</u>
INGRESOS Y OTROS BENEFICIOS		
INGRESOS DE GESTIÓN	\$1,536,365.76	\$3,607,199.46
IMPUESTOS	\$0.00	\$0.00
CUOTAS Y APORTACIONES DE SEGURIDAD SOCIAL	\$0.00	\$0.00
CONTRIBUCIONES DE MEJORAS	\$0.00	\$0.00
DERECHOS	\$0.00	\$0.00
PRODUCTOS	\$1,000,550.76	\$2,131,027.46
APROVECHAMIENTOS	\$0.00	\$0.00
INGRESOS POR VENTA DE BIENES Y PRESTACION DE SERVICIOS	\$535,815.00	\$1,476,172.00
PARTICIPACIONES, APORTACIONES, CONVENIOS, INCENTIVOS DERIVADOS DE LA COLABORACION FISCAL, FONDOS DISTINTOS DE APORTACIONES, TRANSFERENCIAS, ASIGNACIONES, SUBSIDIOS Y SUBVENCIONES, Y PENSIONES Y JUBILACIONES	\$5,514,493,218.74	\$5,423,885,583.37
PARTICIPACIONES, APORTACIONES, CONVENIOS, INCENTIVOS DERIVADOS DE LA COLABORACION FISCAL Y FONDOS DISTINTOS DE APORTACIONES	\$5,453,766,059.45	\$5,387,813,306.32
TRANSFERENCIAS, ASIGNACIONES, SUBSIDIOS Y SUBVENCIONES, Y PENSIONES Y JUBILACIONES	\$60,727,159.29	\$36,072,277.05
OTROS INGRESOS Y BENEFICIOS	\$8,830,521.09	\$676,160.07
INGRESOS FINANCIEROS	\$0.00	\$0.00
INCREMENTO POR VARIACIÓN DE INVENTARIOS	\$0.00	\$0.00
DISMINUCIÓN DEL EXCESO DE ESTIMACIONES POR PÉRDIDA O DETERIORO U OBSOLESCENCIA	\$0.00	\$0.00
DISMINUCIÓN DEL EXCESO DE PROVISIONES	\$0.00	\$0.00
OTROS INGRESOS Y BENEFICIOS VARIOS	\$8,830,521.09	\$676,160.07
Total de Ingresos y Otros Beneficios	\$5,524,860,105.59	\$5,428,168,942.90
GASTOS Y OTRAS PÉRDIDAS		
GASTOS DE FUNCIONAMIENTO	\$5,387,472,387.78	\$5,315,873,264.56
SERVICIOS PERSONALES	\$5,195,887,085.11	\$5,107,241,316.74
MATERIALES Y SUMINISTROS	\$59,569,045.46	\$89,366,211.76
SERVICIOS GENERALES	\$132,016,257.21	\$119,263,736.06
TRANSFERENCIAS, ASIGNACIONES, SUBSIDIOS Y OTRAS AYUDAS	\$98,007,769.38	\$93,359,136.78
TRANSFERENCIAS INTERNAS Y ASIGNACIONES AL SECTOR PÚBLICO	\$21,420,443.88	\$18,619,691.71
TRANSFERENCIAS AL RESTO DEL SECTOR PÚBLICO	\$0.00	\$0.00
SUBSIDIOS Y SUBVENCIONES	\$0.00	\$0.00
AYUDAS SOCIALES	\$76,587,325.50	\$74,739,445.07
PENSIONES Y JUBILACIONES	\$0.00	\$0.00
TRANSFERENCIAS A FIDEICOMISOS, MANDATOS Y CONTRATOS ANÁLOGOS	\$0.00	\$0.00
TRANSFERENCIAS A LA SEGURIDAD SOCIAL	\$0.00	\$0.00
DONATIVOS	\$0.00	\$0.00
TRANSFERENCIAS AL EXTERIOR	\$0.00	\$0.00
PARTICIPACIONES Y APORTACIONES	\$0.00	\$165,425.59
PARTICIPACIONES	\$0.00	\$0.00
APORTACIONES	\$0.00	\$0.00
CONVENIOS	\$0.00	\$165,425.59
INTERESES, COMISIONES Y OTROS GASTOS DE LA OEUDA PÚBLICA	\$0.00	\$0.00
INTERESES DE LA DEUDA PÚBLICA	\$0.00	\$0.00
COMISIONES DE LA DEUDA PÚBLICA	\$0.00	\$0.00
GASTOS DE LA DEUDA PÚBLICA	\$0.00	\$0.00
COSTO POR COBERTURAS	\$0.00	\$0.00
APOYOS FINANCIEROS	\$0.00	\$0.00


*No se incluyen: Utilidades e Intereses. Por regla de presentación se revelan como Ingresos Financieros



SERVICIOS DE EDUCACION PUBLICA DEL ESTADO DE NAYARIT

Estado de Actividades Del 01/Ene./2020 al 30/Dic./2020

	<u>2020</u>	<u>2019</u>
OTROS GASTOS Y PÉRDIDAS EXTRAORDINARIAS	\$263,509.80	\$69,363.91
ESTIMACIONES, DEPRECIACIONES, DETERIOROS, OBSOLESCENCIA Y AMORTIZACIONES	\$263,509.80	\$13,830.91
PROVISIONES	\$0.00	\$0.00
DISMINUCIÓN DE INVENTARIOS	\$0.00	\$0.00
AUMENTO POR INSUFICIENCIA DE ESTIMACIONES POR PÉRDIDA O DETERIORO U OBSOLESCENCIA	\$0.00	\$0.00
AUMENTO POR INSUFICIENCIA DE PROVISIONES	\$0.00	\$0.00
OTROS GASTOS	\$0.00	\$55,533.00
INVERSION PUBLICA	\$0.00	\$0.00
INVERSION PUBLICA NO CAPITALIZABLE	\$0.00	\$0.00
Total de Gastos y otras Pérdidas	\$5,485,743,666.96	\$5,409,467,190.84
Resultado del Ejercicio (Ahorro/Desahorro)	\$39,116,438.63	\$18,701,752.06


LIC. JOSÉ FRANCISCO CONTRERAS ROBLES
DIRECTOR GENERAL


L.C. JOSÉ PABLO PIMENTEL GONZÁLEZ
DIRECTOR DE SERVICIOS ADMINISTRATIVOS


L.C. JUAN RENÉ CASAS CASTELLANOS
JEFE DEL DEPARTAMENTO DE RECURSOS FINANCIEROS

*No se incluyen: Utilidades e Intereses. Por regla de presentación se revelan como Ingresos Financieros

**INFORME DE AVANCE DE GESTION FINANCIERA
DEL 01 DE ENERO AL 31 DE DICIEMBRE DEL 2020.**

Conforme a lo dispuesto en el artículo 36 Fracción III de la Ley de Fiscalización y Rendición de Cuentas del Estado de Nayarit se presenta lo siguiente:

B) INFORMACION ADICIONAL

Balance Presupuestario de Recursos Disponibles Negativo

- Balances Presupuestarios Negativos a que hace referencia la LDF de las entidades y los municipios. Contendrá el avance de las acciones tendientes a recuperar el presupuesto sostenible de recursos disponibles. (No Aplica).

Obras y Acciones

El número, nombre y ubicación de las obras realizadas, indicando la inversión aprobada, los recursos ejercidos, y los saldos generados, así como el avance físico financiero de cada una de ellas. (No Aplica).

Aumento o Creación del Gasto al Presupuesto de Egresos

- En las diferentes fuentes de financiamiento que se ejercen en los Servicios de Educación Pública del Estado de Nayarit excepto el Fondo de Aportaciones para la Nómina Educativa y el Gasto Operativo (FONE) no existe presupuesto aprobado al inicio del ejercicio, los recursos se radican en el transcurso del año y se registran con una póliza presupuestal en el sistema de contabilidad como una ampliación al gasto modificado como se indica en el cuadro siguiente.

TIPO DE GASTO ETIQUETADO AL 31 DE DICIEMBRE 2020

FUENTE	APROBADO	AMPLIACIONES
2533 FONE Ramo 33	\$5,305,272,178.00	-33,000,107.86
2511 Recursos Federales	0.00	\$181,467,710.59
2557 Rendimientos FONE 2020	0.00	740,244.59
TOTAL	\$5,305,272,178.00	\$149,207,847.32

TIPO DE GASTO NO ETIQUETADO AL 31 DE DICIEMBRE 2020

FUENTE	APROBADO	AMPLIACIONES
1400 Ingresos Propios	\$0.00	\$354,119.06
1555 Subsidio Estatal	\$0.00	\$58,330,729.64
1544 Donativo Paulo Freire	\$0.00	\$8,828,313.50
TOTAL	\$0.00	\$67,513,162.20

Financiamiento u Obligaciones Contraídas (NO APLICA)

Obligaciones Contraídas a Corto Plazo

- Relación de Cuentas y Documentos por Pagar a Corto Plazo.

En lo correspondiente al rubro de Cuentas y Documentos por Pagar a Corto Plazo, los saldos que corresponden a servicios personales se refiere a conceptos nominales pendientes de pago de acuerdo a reglas de operación del convenio correspondiente y al adeudo de aportaciones patronales, en el rubro de retenciones y contribuciones por pagar se encuentran las retenciones de nómina así como los proveedores pendientes de pago; en el siguiente cuadro se resumen las cuentas y conceptos que lo conforman al 31 de Diciembre del 2020.

DESCRIPCION	IMPORTE
Servicios Personales por Pagar a Corto Plazo	\$113,369,374.16
Proveedores por Pagar a Corto Plazo	\$112,937.29
Trasferencias Otorgadas por Pagar a Corto Plazo	\$0.00
Retenciones y Contribuciones por Pagar a Corto Plazo	\$487,605,414.18
Otras Cuentas por Pagar a Corto Plazo	\$250,851,531.14
TOTAL	\$851,939,256.77

Convenios en materia de Deuda Estatal Garantizada (No Aplica)

"Bajo protesta de decir verdad declaramos que los Estados Financieros y sus notas, son razonablemente correctos y son responsabilidad del emisor"


LIC. JOSÉ FRANCISCO CONTRERAS ROBLES
DIRECTOR GENERAL


L.C. JOSÉ PABLO PIMIENTA GONZÁLEZ
DIRECTOR DE SERVICIOS ADMINISTRATIVOS


L.C. JUAN RENÉ CASAS CASTELLANOS
JEFE DEL DEPARTAMENTO DE RECURSOS FINANCIEROS

Departamento de Recursos Financieros
Av. del Parque esquina con Av. de la Cultura S/N, Fracc. Ciudad del Valle
Tepic, Nayarit, México C.P. 63157
www.sepen.gob.mx
Tel. (311) 211-91-00 Ext. 641



SERVICIOS DE EDUCACION PUBLICA DEL ESTADO DE NAYARIT (a)
Estado de Situación Financiera Detallado - LDF
Al al 31 de Diciembre de 2020 y 31 de diciembre de 2019 (b)
(PESOS)

Concepto (c)	31 de diciembre de 2020 (d)	31 de diciembre de 2019 (e)	Concepto (c)	31 de diciembre de 2020 (d)	31 de diciembre de 2019 (e)
ACTIVO			PASIVO		
Activo Circulante			Pasivo Circulante		
a. Efectivo y Equivalentes (a=a1+a2+a3+a4+a5+a6+a7)	43,053,101.86	36,898,680.73	a. Cuentas por Pagar a Corto Plazo (a=a1+a2+a3+a4+a5+a6+a7+a8+a9)	851,939,256.77	871,892,943.60
a1) Efectivo	0.00	0.00	a1) Servicios Personales por Pagar a Corto Plazo	113,369,374.16	114,285,984.90
a2) Bancos/Tesorería	42,995,551.15	36,841,130.02	a2) Proveedores por Pagar a Corto Plazo	112,937.29	15,698,988.41
a3) Bancos/Dependencias y Otros	0.00	0.00	a3) Contratistas por Obras Públicas por Pagar a Corto Plazo	0.00	0.00
a4) Inversiones Temporales (Hasta 3 meses)	0.00	0.00	a4) Participaciones y Aportaciones por Pagar a Corto Plazo	0.00	0.00
a5) Fondos con Afectación Específica	57,550.71	57,550.71	a5) Transferencias Otorgadas por Pagar a Corto Plazo	0.00	3,251,667.26
a6) Depósitos de Fondos de Terceros en Garantía y/o Administración	0.00	0.00	a6) Intereses, Comisiones y Otros Gastos de la Deuda Pública por Pagar a Corto Plazo	0.00	0.00
a7) Otros Efectivos y Equivalentes	0.00	0.00	a7) Retenciones y Contribuciones por Pagar a Corto Plazo	487,605,414.18	488,108,898.97
t. Derechos a Recibir Efectivo o Equivalentes (t=b1+b2+b3+b4+b5+b6+b7)	23,182,581.39	24,915,950.14	a8) Devoluciones de la Ley de Ingresos por Pagar a Corto Plazo	0.00	0.00
b1) Inversiones Financieras de Corto Plazo	0.00	0.00	a9) Otras Cuentas por Pagar a Corto Plazo	250,851,531.14	250,547,404.06
b2) Cuentas por Cobrar a Corto Plazo	0.00	0.00	t. Documentos por Pagar a Corto Plazo (t=b1+b2+b3)	0.00	0.00
b3) Deudores Diversos por Cobrar a Corto Plazo	23,182,581.39	24,915,950.14	b1) Documentos Comerciales por Pagar a Corto Plazo	0.00	0.00
b4) Ingresos por Recuperar a Corto Plazo	0.00	0.00	b2) Documentos con Contratistas por Obras Públicas por Pagar a Corto Plazo	0.00	0.00
b5) Deudores por Anticipos de la Tesorería a Corto Plazo	0.00	0.00	b3) Otros Documentos por Pagar a Corto Plazo	0.00	0.00
b6) Préstamos Otorgados a Corto Plazo	0.00	0.00	c. Porción a Corto Plazo de la Deuda Pública (c=c1+c2)	0.00	0.00
b7) Otros Derechos a Recibir Efectivo o Equivalentes a Corto Plazo	0.00	0.00	c1) Porción a Corto Plazo de la Deuda Pública	0.00	0.00
c. Derechos a Recibir Bienes o Servicios (c=c1+c2+c3+c4+c5)	332,949.28	332,949.28	c2) Porción a Corto Plazo de Arrendamiento Financiero	0.00	0.00
c1) Anticipo a Proveedores por Adquisición de Bienes y Prestación de Servicios a Corto Plazo	0.00	0.00	d. Títulos y Valores a Corto Plazo	0.00	0.00
c2) Anticipo a Proveedores por Adquisición de Bienes Inmuebles y Muebles a Corto Plazo	332,949.28	332,949.28	e. Pasivos Diferidos a Corto Plazo (e=a1+e2+e3)	0.00	0.00
c3) Anticipo a Proveedores por Adquisición de Bienes Intangibles a Corto Plazo	0.00	0.00	e1) Ingresos Cobrados por Adelantado a Corto Plazo	0.00	0.00
c4) Anticipo a Contratistas por Obras Públicas a Corto Plazo	0.00	0.00	e2) Intereses Cobrados por Adelantado a Corto Plazo	0.00	0.00
c5) Otros Derechos a Recibir Bienes o Servicios a Corto Plazo	0.00	0.00	e3) Otros Pasivos Diferidos a Corto Plazo	0.00	0.00
d. Inventarios (d=d1+d2+d3+d4+d5)	0.00	0.00	f. Fondos y Bienes de Terceros en Garantía y/o Administración a Corto Plazo (f=f1+f2+f3+f4+f5+f6)	0.00	0.00
d1) Inventario de Mercancías para Venta	0.00	0.00	f1) Fondos en Garantía a Corto Plazo	0.00	0.00
d2) Inventario de Mercancías Terminadas	0.00	0.00	f2) Fondos en Administración a Corto Plazo	0.00	0.00
d3) Inventario de Mercancías en Proceso de Elaboración	0.00	0.00	f3) Fondos Contingentes a Corto Plazo	0.00	0.00
d4) Inventario de Materias Primas, Materiales y Suministros para Producción	0.00	0.00	f4) Fondos de Fideicomisos, Mandatos y Contratos Análogos a Corto Plazo	0.00	0.00
d5) Bienes en Tránsito	0.00	0.00	f5) Otros Fondos de Terceros en Garantía y/o Administración a Corto Plazo	0.00	0.00
e. Almacenes	18,174,643.64	13,159,802.17	f6) Valores y Bienes en Garantía a Corto Plazo	0.00	0.00
f. Estimación por Pérdida o Deterioro de Activos Circulantes (f=f1+f2)	0.00	0.00	g. Provisiones a Corto Plazo (g=g1+g2+g3)	0.00	0.00
f1) Estimaciones para Cuentas Incobrables por Derechos a Recibir Efectivo o Equivalentes	0.00	0.00	g1) Provisión para Demandas y Juicios a Corto Plazo	0.00	0.00
f2) Estimación por Deterioro de Inventarios	0.00	0.00	g2) Provisión para Contingencias a Corto Plazo	0.00	0.00
g. Otros Activos Circulantes (g=g1+g2+g3+g4)	56,488.00	56,488.00	g3) Otras Provisiones a Corto Plazo	0.00	0.00
g1) Valores en Garantía	56,488.00	56,488.00	h. Otros Pasivos a Corto Plazo (h=h1+h2+h3)	0.00	0.00
g2) Bienes en Garantía (excluye depósitos de fondos)	0.00	0.00	h1) Ingresos por Clasificar	0.00	0.00
g3) Bienes Derivados de Embargos, Decomisos, Aseguramientos y Dación en Pago	0.00	0.00	h2) Recaudación por Participar	0.00	0.00
g4) Adquisición con Fondos de Terceros	0.00	0.00	h3) Otros Pasivos Circulantes	0.00	0.00
IA. Total de Activos Circulantes (IA = a + b + c + d + e + f + g)	84,799,764.17	75,363,870.32	IIA. Total de Pasivos Circulantes (IIA = a + b + c + d + e + f + g + h)	851,939,256.77	871,892,943.60

SERVICIOS DE EDUCACIÓN PÚBLICA DEL ESTADO DE NAYARIT (a)
Estado de Situación Financiera Detallado - LDF
Al al 31 de Diciembre de 2020 y 31 de diciembre de 2019 (b)
(PESOS)

Activo No Circulante			Pasivo No Circulante		
a. Inversiones Financieras a Largo Plazo	0.00	0.00	a. Cuentas por Pagar a Largo Plazo	0.00	0.00
b. Derechos a Recibir Efectivo o Equivalentes a Largo Plazo	0.00	0.00	b. Documentos por Pagar a Largo Plazo	0.00	0.00
c. Bienes Inmuebles, Infraestructura y Construcciones en Proceso	284,086,128.62	284,086,128.62	c. Deuda Pública a Largo Plazo	0.00	0.00
d. Bienes Muebles	810,581,588.90	801,795,203.46	d. Pasivos Diferidos a Largo Plazo	0.00	0.00
e. Activos Intangibles	958,051.70	958,051.70	e. Fondos y Bienes de Terceros en Garantía y/o en Administración a Largo Plazo	0.00	0.00
f. Depreciación, Deterioro y Amortización Acumulada de Bienes	-662,685.87	0.00	f. Provisiones a Largo Plazo	0.00	0.00
g. Activos Diferidos	0.00	0.00	iIB. Total de Pasivos No Circulantes (iIB = a + b + c + d + e + f)	0.00	0.00
h. Estimación por Pérdida o Deterioro de Activos no Circulantes	0.00	0.00	ii. Total del Pasivo (ii = iIA + iIB)	851,939,256.77	871,892,943.60
i. Otros Activos no Circulantes	2,333,897.60	2,333,897.60	HACIENDA PÚBLICA/PATRIMONIO		
iB. Total de Activos No Circulantes (iB = a + b + c + d + e + f + g + h + i)	1,097,296,980.95	1,089,173,281.38	iIA. Hacienda Pública/Patrimonio Contribuido (iIA = a + b + c)	29,357,406.09	24,234,163.95
i. Total del Activo (i = iA + iB)	1,182,096,745.12	1,164,537,151.70	a. Aportaciones	0.00	0.00
			b. Donaciones de Capital	11,184,570.07	11,076,169.40
			c. Actualización de la Hacienda Pública/Patrimonio	18,172,836.02	13,157,994.55
			iiIB. Hacienda Pública/Patrimonio Generado (iiIB = a + b + c + d + e)	300,800,082.26	268,410,044.15
			a. Resultados del Ejercicio (Ahorro/ Desahorro)	39,116,438.63	18,701,752.06
			b. Resultados de Ejercicios Anteriores	262,082,819.70	249,708,292.09
			c. Revalúos	0.00	0.00
			d. Reservas	0.00	0.00
			e. Rectificaciones de Resultados de Ejercicios Anteriores	-399,176.07	0.00
			iiIC. Exceso o Insuficiencia en la Actualización de la Hacienda Pública/Patrimonio (iiIC=a+b)	0.00	0.00
			a. Resultado por Posición Monetaria	0.00	0.00
			b. Resultado por Tenencia de Activos no Monetarios	0.00	0.00
			iii. Total Hacienda Pública/Patrimonio (iii = iIA + iiIB + iiIC)	330,157,488.35	292,644,208.10
			iv. Total del Pasivo y Hacienda Pública/Patrimonio (iv = ii + iii)	1,182,096,745.12	1,164,537,151.70


LIC. JOSÉ FRANCISCO CONTRERAS ROBLES
DIRECTOR GENERAL


L.C. JOSÉ PABLO FIMIENTA GONZÁLEZ
DIRECTOR DE LOS SERVICIOS ADMINISTRATIVOS


L.C. JUAN RENÉ CASAS CASTELLANDS
JEFE DEL DEPARTAMENTO DE RECURSOS FINANCIEROS

SERVICIOS DE EDUCACION PUBLICA DEL ESTADO DE NAYARIT (a)								
Informe Analítico de la Deuda Pública y Otros Pasivos - LDF								
Del 1 de Enero al 31 de Diciembre de 2020 (b)								
(PESOS)								
Denominación de la Deuda Pública y Otros Pasivos	Saldo al 31 de diciembre de 2019 (d)	Disposiciones del Periodo	Amortizaciones del Periodo	Revaluaciones, Reclasificaciones y Otros Ajustes	Saldo Final del Periodo (h)	Pago de Intereses del Periodo	Pago de Comisiones y demás costos asociados durante el Periodo	
(c)	(d)	(e)	(f)	(g)	h=d+e-f+g	(i)	(j)	(k)
1. Deuda Pública (1=A+B)	0.00	0.00	0.00	0.00	0.00	0.00	0.00	0.00
A. Corto Plazo (A=a1+a2+a3)	0.00	0.00	0.00	0.00	0.00	0.00	0.00	0.00
a1) Instituciones de Crédito	0.00	0.00	0.00	0.00	0.00	0.00	0.00	0.00
a2) Títulos y Valores	0.00	0.00	0.00	0.00	0.00	0.00	0.00	0.00
a3) Arrendamientos Financieros	0.00	0.00	0.00	0.00	0.00	0.00	0.00	0.00
B. Largo Plazo (B=b1+b2+b3)	0.00	0.00	0.00	0.00	0.00	0.00	0.00	0.00
b1) Instituciones de Crédito	0.00	0.00	0.00	0.00	0.00	0.00	0.00	0.00
b2) Títulos y Valores	0.00	0.00	0.00	0.00	0.00	0.00	0.00	0.00
b3) Arrendamientos Financieros	0.00	0.00	0.00	0.00	0.00	0.00	0.00	0.00
2. Otros Pasivos	871,892,943.60				851,939,256.77			
3. Total de la Deuda Pública y Otros Pasivos	871,892,943.60	0.00	0.00	0.00	851,939,256.77	0.00	0.00	0.00
4. Deuda Contingente 1 (informativo)	0.00	0.00	0.00	0.00	0.00	0.00	0.00	0.00
A. Deuda Contingente 1	0.00	0.00	0.00	0.00	0.00	0.00	0.00	0.00
B. Deuda Contingente 2	0.00	0.00	0.00	0.00	0.00	0.00	0.00	0.00
C. Deuda Contingente XX	0.00	0.00	0.00	0.00	0.00	0.00	0.00	0.00
5. Valor de Instrumentos Bono Cupón Cero 2 (Informativo)	0.00	0.00	0.00	0.00	0.00	0.00	0.00	0.00
A. Instrumento Bono Cupón Cero 1	0.00	0.00	0.00	0.00	0.00	0.00	0.00	0.00
B. Instrumento Bono Cupón Cero 2	0.00	0.00	0.00	0.00	0.00	0.00	0.00	0.00
C. Instrumento Bono Cupón Cero XX	0.00	0.00	0.00	0.00	0.00	0.00	0.00	0.00

1. Se refiere a cualquier financiamiento sin fuente o garantía de pago definida, que sea asumida de manera solidaria o subsidiaria por las Entidades Federativas con sus Municipios, organismos descentralizados y empresas de participación estatal mayoritaria y fideicomisos, locales o municipales, y por los Municipios con sus respectivos organismos descentralizados y empresas de participación municipal mayoritaria.

2. Se refiere al valor del Bono Cupón Cero que respalda el pago de los créditos asociados el mismo (Activo).

Obligaciones a Corto Plazo (k)	Monto Contratado (l)	Plazo Pactado (m)	Tasa de Interés (n)	Comisiones y Costos Relacionados (o)	Tasa Efectiva (p)
6. Obligaciones a Corto Plazo (Informativo)	0.00	0.00	0.00	0.00	0.00
A. Crédito 1	0.00	0.00	0.00	0.00	0.00
B. Crédito 2	0.00	0.00	0.00	0.00	0.00
C. Crédito XX	0.00	0.00	0.00	0.00	0.00

LIC. JOSÉ FRANCISCO CONTRERAS ROBLES
DIRECTOR GENERAL

L.C. JOSÉ PABLO PIMENTA GONZÁLEZ
DIRECTOR DE SERVICIOS ADMINISTRATIVOS

L.C. JUAN RENÉ CASAS CASTELLANOS
JEFE DEL DEPTO. DE RECURSOS FINANCIEROS


SERVICIOS DE EDUCACIÓN PÚBLICA DEL ESTADO DE NAYARIT (a)

Informe Analítico de Obligaciones Diferentes de Financiamientos – LDF

Del 1 de Enero al 31 de Diciembre de 2020 (b)

(PESOS)

Denominación de las Obligaciones Diferentes de Financiamiento (c)	Fecha del Contrato (d)	Fecha de inicio de operación del proyecto (e)	Fecha de vencimiento (f)	Monto de la inversión pactado (g)	Plazo pactado (h)	Monto promedio mensual del pago de la contraprestación (i)	Monto promedio mensual del pago de la contraprestación correspondiente al pago de Inversión (j)	Monto pagado de la inversión al 31 de Diciembre de 2020 (k)	Monto pagado de la inversión actualizado al 31 de Diciembre de 2020 (l)	Saldo pendiente por pagar de la inversión al 31 de Diciembre de 2021 (m = g - l)
A. Asociaciones Público Privadas (APP's) (A=a+b+c+d)	0.00	0.00	0.00	0.00	0.00	0.00	0.00	0.00	0.00	0.00
a) APP 1	0.00	0.00	0.00	0.00	0.00	0.00	0.00	0.00	0.00	0.00
b) APP 2	0.00	0.00	0.00	0.00	0.00	0.00	0.00	0.00	0.00	0.00
c) APP 3	0.00	0.00	0.00	0.00	0.00	0.00	0.00	0.00	0.00	0.00
d) APP XX	0.00	0.00	0.00	0.00	0.00	0.00	0.00	0.00	0.00	0.00
B. Otros Instrumentos (B=a+b+c+d)	0.00	0.00	0.00	0.00	0.00	0.00	0.00	0.00	0.00	0.00
a) Otro Instrumento 1	0.00	0.00	0.00	0.00	0.00	0.00	0.00	0.00	0.00	0.00
b) Otro Instrumento 2	0.00	0.00	0.00	0.00	0.00	0.00	0.00	0.00	0.00	0.00
c) Otro Instrumento 3	0.00	0.00	0.00	0.00	0.00	0.00	0.00	0.00	0.00	0.00
d) Otro Instrumento XX	0.00	0.00	0.00	0.00	0.00	0.00	0.00	0.00	0.00	0.00
C. Total de Obligaciones Diferentes de Financiamiento (C=A+B)	0.00	0.00	0.00	0.00	0.00	0.00	0.00	0.00	0.00	0.00


LIC. JOSÉ FRANCISCO CONTRERAS NOBLES
DIRECTOR GENERAL


L.C. JOSÉ PABLO PIMENTEL GONZÁLEZ
DIRECTOR DE SERVICIOS ADMINISTRATIVOS


L.C. JUAN RENÉ CASAS CASTELLANOS
JEFE DEL DEPTO. DE RECURSOS FINANCIEROS

SERVICIOS DE EDUCACIÓN PÚBLICA DEL ESTADO DE NAYARIT (a)
Balance Presupuestario - LDF
Del 1 de Enero al 31 de Diciembre de 2020 (b)
(PESOS)

Concepto (c)	Estimado/ Aprobado (d)	Devengado	Recaudado/ Pagado
A. Ingresos Totales (A = A1+A2+A3)	5,315,911,881.85	5,524,860,105.59	5,524,860,105.59
A1. Ingresos de Libre Disposición	10,639,703.85	71,094,046.14	71,094,046.14
A2. Transferencias Federales Etiquetadas	5,305,272,178.00	5,453,766,059.45	5,453,766,059.45
A3. Financiamiento Neto	0.00	0.00	0.00
B. Egresos Presupuestarios¹ (B = B1+B2)	5,305,272,178.00	5,493,603,200.63	5,493,195,323.27
B1. Gasto No Etiquetado (sin incluir Amortización de la Deuda Pública)	0.00	67,513,162.20	67,401,426.14
B2. Gasto Etiquetado (sin incluir Amortización de la Deuda Pública)	5,305,272,178.00	5,426,090,038.43	5,425,793,897.13
C. Remanentes del Ejercicio Anterior (C = C1 + C2)		0.00	0.00
C1. Remanentes de Ingresos de Libre Disposición aplicados en el periodo			
C2. Remanentes de Transferencias Federales Etiquetadas aplicados en el periodo			
I. Balance Presupuestario (I = A - B + C)	10,639,703.85	31,256,904.96	31,664,782.32
II. Balance Presupuestario sin Financiamiento Neto (II = I - A3)	10,639,703.85	31,256,904.96	31,664,782.32
III. Balance Presupuestario sin Financiamiento Neto y sin Remanentes del Ejercicio Anterior (III = II - C)	10,639,703.85	31,256,904.96	31,664,782.32

Concepto	Aprobado	Devengado	Pagado
E. Intereses, Comisiones y Gastos de la Deuda (E = E1+E2)	0.00	0.00	0.00
E1. Intereses, Comisiones y Gastos de la Deuda con Gasto No Etiquetado			
E2. Intereses, Comisiones y Gastos de la Deuda con Gasto Etiquetado			
IV. Balance Primario (IV = III - E)	10,639,703.85	31,256,904.96	31,664,782.32

Concepto	Estimado/ Aprobado	Devengado	Recaudado/ Pagado
F. Financiamiento (F = F1 + F2)	0.00	0.00	0.00
F1. Financiamiento con Fuente de Pago de Ingresos de Libre Disposición			
F2. Financiamiento con Fuente de Pago de Transferencias Federales Etiquetadas			
G. Amortización de la Deuda (G = G1 + G2)	0.00	0.00	0.00
G1. Amortización de la Deuda Pública con Gasto No Etiquetado			
G2. Amortización de la Deuda Pública con Gasto Etiquetado			
A3. Financiamiento Neto (A3 = F - G)	0.00	0.00	0.00

Concepto	Estimado/ Aprobado	Devengado	Recaudado/ Pagado
A1. Ingresos de Libre Disposición	10,639,703.85	71,094,046.14	71,094,046.14
A3.1 Financiamiento Neto con Fuente de Pago de Ingresos de Libre Disposición (A3.1 = F1 - G1)	0.00	0.00	0.00
F1. Financiamiento con Fuente de Pago de Ingresos de Libre Disposición	0.00	0.00	0.00
G1. Amortización de la Deuda Pública con Gasto No Etiquetado	0.00	0.00	0.00
B1. Gasto No Etiquetado (sin incluir Amortización de la Deuda Pública)	0.00	67,513,162.20	67,401,426.14
C1. Remanentes de Ingresos de Libre Disposición aplicados en el periodo		0.00	0.00
V. Balance Presupuestario de Recursos Disponibles (V = A1 + A3.1 - B1 + C1)	10,639,703.85	3,580,883.94	3,692,620.00
VI. Balance Presupuestario de Recursos Disponibles sin Financiamiento Neto (VI = V - A3.1)	10,639,703.85	3,580,883.94	3,692,620.00

SERVICIOS DE EDUCACION PUBLICA DEL ESTADO DE NAYARIT (a)
Balance Presupuestario - LDF
Del 1 de Enero al 31 de Diciembre de 2020 (b)
(PESOS)

Concepto	Estimado/ Aprobado	Devengado	Recaudado/ Pagado
A2. Transferencias Federales Etiquetadas	5,305,272,178.00	5,453,766,059.45	5,453,766,059.45
A3.2 Financiamiento Neto con Fuente de Pago de Transferencias Federales Etiquetadas (A3.2 = F2 - G2)	0.00	0.00	0.00
F2. Financiamiento con Fuente de Pago de Transferencias Federales Etiquetadas	0.00	0.00	0.00
G2. Amortización de la Deuda Pública con Gasto Etiquetado	0.00	0.00	0.00
B2. Gasto Etiquetado (sin incluir Amortización de la Deuda Pública)	5,305,272,178.00	5,426,090,038.43	5,425,793,897.13
C2. Remanentes de Transferencias Federales Etiquetadas aplicados en el periodo		0.00	0.00
VII. Balance Presupuestario de Recursos Etiquetados (VII = A2 + A3.2 - B2 + C2)	0.00	27,676,021.02	27,972,162.32
VIII. Balance Presupuestario de Recursos Etiquetados sin Financiamiento Neto (VIII = VII - A3.2)	0.00	27,676,021.02	27,972,162.32


LIC. JOSÉ FRANCISCO CONTRERAS ROBLES
DIRECTOR GENERAL


LIC. JOSÉ PATRICIA GONZÁLEZ
DIRECTOR DE RECURSOS ADMINISTRATIVOS



L.C. JUAN RENÉ CASAS CASTELLANOS
JEFE DE RECURSOS FINANCIEROS

SERVICIOS DE EDUCACIÓN PÚBLICA DEL ESTADO DE NAYARIT (a)
Estado Analítico de Ingresos Detallado - LDF
Del 1 de Enero al 31 de Diciembre de 2020 (b)
(PESOS)

Concepto (c)	Ingreso					Diferencia (e)
	Estimado (d)	Ampliaciones/ (Reducciones)	Modificado	Devengado	Recaudado	
Ingresos de Libre Disposición						
A. Impuestos	0.00	0.00	0.00	0.00	0.00	0.00
B. Cuotas y Aportaciones de Seguridad Social	0.00	0.00	0.00	0.00	0.00	0.00
C. Contribuciones de Mejoras	0.00	0.00	0.00	0.00	0.00	0.00
D. Derechos	0.00	0.00	0.00	0.00	0.00	0.00
E. Productos	0.00	1,000,550.76	1,000,550.76	1,000,550.76	1,000,550.76	1,000,550.76
F. Aprovechamientos	0.00	0.00	0.00	0.00	0.00	0.00
G. Ingresos por Ventas de Bienes y Prestación de Servicios	1,296,000.00	8,070,336.09	9,366,336.09	9,366,336.09	9,366,336.09	8,070,336.09
H. Participaciones (H=h1+h2+h3+h4+h5+h6+h7+h8+h9+h10+h11)	0.00	0.00	0.00	0.00	0.00	0.00
h1) Fondo General de Participaciones	0.00	0.00	0.00	0.00	0.00	0.00
h2) Fondo de Fomento Municipal	0.00	0.00	0.00	0.00	0.00	0.00
h3) Fondo de Fiscalización y Recaudación	0.00	0.00	0.00	0.00	0.00	0.00
h4) Fondo de Compensación	0.00	0.00	0.00	0.00	0.00	0.00
h5) Fondo de Extracción de Hidrocarburos	0.00	0.00	0.00	0.00	0.00	0.00
h6) Impuesto Especial Sobre Producción y Servicios	0.00	0.00	0.00	0.00	0.00	0.00
h7) 0.136% de la Recaudación Federal Participable	0.00	0.00	0.00	0.00	0.00	0.00
h8) 3.17% Sobre Extracción de Petróleo	0.00	0.00	0.00	0.00	0.00	0.00
h9) Gasolinas y Diésel	0.00	0.00	0.00	0.00	0.00	0.00
h10) Fondo del Impuesto Sobre la Renta	0.00	0.00	0.00	0.00	0.00	0.00
h11) Fondo de Estabilización de los Ingresos de las Entidades Federativas	0.00	0.00	0.00	0.00	0.00	0.00
I. Incentivos Derivados de la Colaboración Fiscal (I=i1+i2+i3+i4+i5)	0.00	0.00	0.00	0.00	0.00	0.00
i1) Tenencia o Uso de Vehículos	0.00	0.00	0.00	0.00	0.00	0.00
i2) Fondo de Compensación ISAN	0.00	0.00	0.00	0.00	0.00	0.00
i3) Impuesto Sobre Automóviles Nuevos	0.00	0.00	0.00	0.00	0.00	0.00
i4) Fondo de Compensación de Repuestos Intermedios	0.00	0.00	0.00	0.00	0.00	0.00
i5) Otros Incentivos Económicos	0.00	0.00	0.00	0.00	0.00	0.00
J. Transferencias y Asignaciones	0.00	0.00	0.00	0.00	0.00	0.00
K. Convenios	0.00	0.00	0.00	0.00	0.00	0.00
k1) Otros Convenios y Subsidios	0.00	0.00	0.00	0.00	0.00	0.00
L. Otros Ingresos de Libre Disposición (L=l1+l2)	9,343,703.85	51,383,455.44	60,727,159.29	60,727,159.29	60,727,159.29	51,383,455.44
l1) Participaciones en Ingresos Locales	0.00	0.00	0.00	0.00	0.00	0.00
l2) Otros Ingresos de Libre Disposición	9,343,703.85	51,383,455.44	60,727,159.29	60,727,159.29	60,727,159.29	51,383,455.44
I. Total de Ingresos de Libre Disposición (I=A+B+C+D+E+F+G+H+I+J+K+L)	10,639,703.85	60,454,342.29	71,094,046.14	71,094,046.14	71,094,046.14	60,454,342.29
Ingresos Excedentes de Ingresos de Libre Disposición						
Transferencias Federales Etiquetadas						
A. Aportaciones (A=a1+a2+a3+a4+a5+a6+a7+a8)	5,305,272,178.00	0.00	5,305,272,178.00	5,271,801,483.92	5,271,801,483.92	-33,470,694.08
a1) Fondo de Aportaciones para la Nómina Educativa y Gasto Operativo	5,305,272,178.00	0.00	5,305,272,178.00	5,271,801,483.92	5,271,801,483.92	-33,470,694.08
a2) Fondo de Aportaciones para los Servicios de Salud	0.00	0.00	0.00	0.00	0.00	0.00
a3) Fondo de Aportaciones para la Infraestructura Social	0.00	0.00	0.00	0.00	0.00	0.00
a4) Fondo de Aportaciones para el Fortalecimiento de los Municipios y de las Demarcaciones Territoriales del Distrito Federal	0.00	0.00	0.00	0.00	0.00	0.00
a5) Fondo de Aportaciones Múltiples	0.00	0.00	0.00	0.00	0.00	0.00
a6) Fondo de Aportaciones para la Educación Tecnológica y de Adultos	0.00	0.00	0.00	0.00	0.00	0.00
a7) Fondo de Aportaciones para la Seguridad Pública de los Estados y del Distrito Federal	0.00	0.00	0.00	0.00	0.00	0.00
a8) Fondo de Aportaciones para el Fortalecimiento de las Entidades Federativas	0.00	0.00	0.00	0.00	0.00	0.00
B. Convenios (B=b1+b2+b3+b4)	0.00	181,964,575.53	181,964,575.53	181,964,575.53	181,964,575.53	181,964,575.53
b1) Convenios de Protección Social en Salud	0.00	0.00	0.00	0.00	0.00	0.00
b2) Convenios de Descentralización	0.00	0.00	0.00	0.00	0.00	0.00
b3) Convenios de Reasignación	0.00	0.00	0.00	0.00	0.00	0.00
b4) Otros Convenios y Subsidios	0.00	181,964,575.53	181,964,575.53	181,964,575.53	181,964,575.53	181,964,575.53
C. Fondos Distintos de Aportaciones (C=c1+c2)	0.00	0.00	0.00	0.00	0.00	0.00
c1) Fondo para Entidades Federativas y Municipios Productores de Hidrocarburos	0.00	0.00	0.00	0.00	0.00	0.00
c2) Fondo Minero	0.00	0.00	0.00	0.00	0.00	0.00
D. Transferencias, Asignaciones, Subsidios y Subvenciones	0.00	0.00	0.00	0.00	0.00	0.00
v Pensiones y Jubilaciones						

SERVICIOS DE EDUCACIÓN PÚBLICA DEL ESTADO DE NAYARIT (a)
 Estado Analítico de Ingresos Detallado - LDF
 Del 1 de Enero al 31 de Diciembre de 2020 (b)
 (PESDS)

Concepto (c)	Ingreso					Diferencia (a)
	Estimado (d)	Ampliaciones/ (Reducciones)	Modificado	Devengado	Recaudado	
E. Otras Transferencias Federales Etiquetadas	0.00	0.00	0.00	0.00	0.00	0.00
II. Total de Transferencias Federales Etiquetadas (II = A + B + C + D + E)	5,305,272,178.00	181,964,575.53	5,487,236,753.53	5,453,766,059.45	5,453,766,059.45	148,493,881.45
III. Ingresos Derivados de Financiamientos (III = A)	0.00	0.00	0.00	0.00	0.00	0.00
A. Ingresos Derivados de Financiamientos	0.00	0.00	0.00	0.00	0.00	0.00
IV. Total de Ingresos (IV = I + II + III)	5,315,911,881.85	242,418,917.82	5,558,330,799.67	5,524,860,105.59	5,524,860,105.59	208,948,223.74
Datos Informativos						
1. Ingresos Derivados de Financiamientos con Fuente de Pago de Ingresos de Libre Disposición	0.00	0.00	0.00	0.00	0.00	0.00
2. Ingresos Derivados de Financiamientos con Fuente de Pago de Transferencias Federales Etiquetadas	0.00	0.00	0.00	0.00	0.00	0.00
3. Ingresos Derivados de Financiamientos (3 = 1 + 2)	0.00	0.00	0.00	0.00	0.00	0.00


 LIC. JOSÉ FRANCISCO CONTRERAS MORALES
 DIRECTOR GENERAL


 LIC. JOSÉ MARÍA QUINTANA GONZÁLEZ
 DIRECTOR DE SERVICIOS ADMINISTRATIVOS


 LIC. JUAN RÍVAS CASTELLANOS
 JEFE DE RECURSOS FINANCIEROS

SERVICIOS DE EDUCACION PUBLICA DEL ESTADO DE NAYARIT (a)
Estado Analítico del Ejercicio del Presupuesto de Egresos Detallado - LDF
Clasificación por Objeto del Gasto (Capítulo y Concepto)
Del 1 de Enero al 31 de Diciembre de 2020 (b)
(PESOS)

Concepto (c)	Egresos					Subejercicio (e)
	Aprobado (d)	Ampliaciones/ (Reducciones)	Modificado	Devengado	Pagado	
I. Gasto No Etiquetado (I=A+B+C+D+E+F+G+H+I)	0.00	67,513,162.20	67,513,162.20	67,513,162.20	67,401,426.14	8.80
A. Servicios Personales (A=a1+a2+a3+a4+a5+a6+a7)	0.00	37,362,699.20	37,362,699.20	37,362,699.20	37,362,699.20	0.00
a1) Remuneraciones al Personal de Carácter Permanente	0.00	0.00	0.00	0.00	0.00	0.00
a2) Remuneraciones al Personal de Carácter Transitorio	8.00	15,415,320.21	15,415,320.21	15,415,320.21	15,415,320.21	0.80
a3) Remuneraciones Adicionales y Especiales	8.80	21,947,378.99	21,947,378.99	21,947,378.88	21,947,378.89	8.88
a4) Seguridad Social	0.00	0.00	0.00	0.80	0.00	8.08
a5) Otras Prestaciones Sociales y Económicas	8.00	8.00	0.00	0.00	0.00	8.00
a6) Previsiones	8.00	0.00	0.00	0.00	0.00	0.00
a7) Pago de Estímulos a Servidores Públicos	0.88	8.08	8.00	8.00	8.00	8.00
B. Materiales y Suministros (B=b1+b2+b3+b4+b5+b6+b7+b8+b9)	8.00	16,719.84	16,719.84	16,719.84	16,719.84	0.00
b1) Materiales de Administración, Emisión de Documentos y Artículos Oficiales	0.00	0.00	0.00	0.00	0.00	0.00
b2) Alimentos y Utensilios	8.08	8.80	8.00	8.80	8.00	8.00
b3) Materias Primas y Materiales de Producción y Comercialización	8.00	0.00	8.88	0.80	0.00	8.00
b4) Materiales y Artículos de Construcción y de Reparación	0.00	0.00	0.00	0.00	0.00	8.00
b5) Productos Químicos, Farmacéuticos y de Laboratorio	0.80	0.00	0.00	0.00	0.00	0.00
b6) Combustibles, Lubricantes y Aditivos	0.88	16,719.84	16,719.84	16,719.84	16,719.84	8.00
b7) Vestuario, Blancos, Prendas de Protección y Artículos Deportivos	8.00	8.00	8.00	8.00	8.88	8.00
b8) Materiales y Suministros Para Seguridad	0.00	0.00	0.00	8.00	0.00	8.00
b9) Herramientas, Refacciones y Accesorios Menores	0.00	0.00	0.00	0.00	0.00	0.00
C. Servicios Generales (C=c1+c2+c3+c4+c5+c6+c7+c8+c9)	8.00	21,158,305.79	21,158,305.79	21,158,305.79	21,046,589.73	0.00
c1) Servicios Básicos	0.00	0.00	8.00	0.00	0.00	0.00
c2) Servicios de Arrendamiento	8.00	45,750.84	45,758.84	45,750.84	45,750.84	0.00
c3) Servicios Profesionales, Científicos, Técnicos y Otros Servicios	8.00	0.88	8.00	8.00	8.88	8.00
c4) Servicios Financieros, Bancarios y Comerciales	8.88	382.80	382.88	382.80	382.88	8.88
c5) Servicios de Instalación, Reparación, Mantenimiento y Conservación	0.08	7,946.00	7,946.00	7,946.00	8.00	8.00
c6) Servicios de Comunicación Social y Publicidad	8.08	46,575.92	46,575.92	46,575.92	33,675.92	0.88
c7) Servicios de Traslado y Viáticos	0.80	5,941.00	5,941.00	5,941.00	5,941.00	0.00
c8) Servicios Oficiales	8.08	66,861.59	66,861.59	66,861.59	66,861.59	0.00
c9) Otros Servicios Generales	0.00	20,984,847.84	20,984,847.84	20,984,847.84	20,893,957.58	0.00
D. Transferencias, Asignaciones, Subsidios y Otras Ayudas (D=d1+d2+d3+d4+d5+d6+d7+d8+d9)	0.00	8,945,565.50	8,945,565.50	8,945,565.50	8,945,565.50	0.00
d1) Transferencias Internas y Asignaciones al Sector Público	8.00	8.00	0.88	0.80	0.00	0.00
d2) Transferencias al Resto del Sector Público	8.00	8.00	0.00	8.00	8.00	8.00
d3) Subsidios y Subvenciones	8.00	8.00	0.00	0.00	0.00	0.08
d4) Ayudas Sociales	8.00	8,945,565.58	8,945,565.50	8,945,565.50	8,945,565.58	8.00
d5) Pensiones y Jubilaciones	8.00	8.00	8.88	8.80	0.00	8.00
d6) Transferencias a Fideicomisos, Mandatos y Otros Análogos	0.00	0.00	8.00	8.88	8.00	8.00
d7) Transferencias a la Seguridad Social	8.00	8.08	8.80	0.00	0.00	0.08
d8) Donativos	8.88	8.00	0.00	8.00	8.00	8.00
d9) Transferencias al Exterior	8.80	8.00	0.00	0.00	0.00	0.00
E. Bienes Muebles, Inmuebles e Intangibles (E=e1+e2+e3+e4+e5+e6+e7+e8+e9)	8.00	29,871.87	29,871.87	29,871.87	29,871.87	0.00
e1) Mobiliario y Equipo de Administración	0.00	28,871.87	29,871.87	29,871.87	29,871.87	0.00
e2) Mobiliario y Equipo Educativo y Recreativo	0.88	0.00	8.00	8.00	0.00	8.88
e3) Equipo e Instrumental Médico y de Laboratorio	8.88	0.00	0.00	8.00	8.00	8.00
e4) Vehículos y Equipo de Transporte	0.00	8.00	0.00	0.00	0.00	8.88
e5) Equipo de Defensa y Seguridad	8.88	0.00	0.00	0.00	8.00	8.00
e6) Maquinaria, Otros Equipos y Herramientas	0.80	0.00	8.00	0.00	0.00	0.00
e7) Activos Biológicos	8.00	0.00	0.00	0.00	0.00	0.00
e8) Bienes Inmuebles	0.00	8.00	0.00	0.00	0.08	0.00
e9) Activos Intangibles	0.00	0.00	0.00	0.00	0.80	0.00
F. Inversión Pública (F=f1+f2+f3)	8.00	8.08	0.00	0.00	8.80	8.08
f1) Obra Pública en Bienes de Dominio Público	0.00	0.00	0.80	0.88	8.80	0.80
f2) Obra Pública en Bienes Propios	8.00	0.00	0.80	0.88	0.00	8.08
f3) Proyectos Productivos y Acciones de Fomento	0.00	8.80	8.80	8.80	0.00	0.00
G. Inversiones Financieras y Otras Provisiones (G=g1+g2+g3+g4+g5+g6+g7)	8.08	0.80	8.80	8.80	0.00	8.08
g1) Inversiones Para el Fomento de Actividades Productivas	8.00	8.80	8.00	0.00	0.00	0.00
g2) Acciones y Participaciones de Capital	8.00	0.00	0.00	0.00	0.00	0.08
g3) Compra de Títulos y Valores	0.08	0.00	0.00	0.00	8.00	0.00
g4) Concesión de Préstamos	0.08	0.00	8.00	0.88	8.00	0.00
g5) Inversiones en Fideicomisos, Mandatos y Otros Análogos	0.00	8.00	8.00	8.00	0.00	0.00
Fideicomiso de Desastres Naturales (Informativo)	8.08	0.00	8.00	0.08	0.00	0.00
g6) Otras Inversiones Financieras	8.00	0.00	0.00	0.00	0.00	0.00
g7) Provisiones para Contingencias y Otras Erogaciones Especiales	8.08	0.00	8.08	8.00	0.00	0.80
H. Participaciones y Aportaciones (H=h1+h2+h3)	0.00	0.00	0.00	8.08	0.00	0.00
h1) Participaciones	0.88	0.00	0.00	0.00	0.00	8.00
h2) Aportaciones	0.00	0.00	0.00	0.00	0.00	0.00
h3) Convenios	0.88	8.08	0.00	0.00	8.00	8.00
I. Deuda Pública (I=i1+i2+i3+i4+i5+i6+i7)	0.80	0.00	0.00	0.08	8.08	0.00
i1) Amortización de la Deuda Pública	0.00	0.00	0.00	0.00	0.00	0.00
i2) Intereses de la Deuda Pública	0.00	0.00	0.00	8.00	0.00	0.00
i3) Comisiones de la Deuda Pública	8.80	0.00	0.00	0.80	0.00	8.00
i4) Gastos de la Deuda Pública	0.00	0.00	0.00	0.00	0.00	8.00
i5) Costo por Coberturas	8.80	0.00	0.00	0.00	0.00	8.00
i6) Apoyos Financieros	0.00	0.00	0.00	0.00	0.88	0.00
i7) Adeudos de Ejercicios Fiscales Anteriores (ADEFAS)	0.08	0.00	0.00	0.00	0.00	0.00

SERVICIOS DE EDUCACION PUBLICA DEL ESTADO DE NAYARIT (a)
 Estado Analítico del Ejercicio del Presupuesto de Egresos Detallado - LDF
 Clasificación por Objeto del Gasto (Capítulo y Concepto)
 Del 1 de Enero al 31 de Diciembre de 2020 (b)
 (PESOS)

Concepto (c)	Egresos					Subejercicio (e)
	Aprobado (d)	Ampliaciones/ (Reducciones)	Modificado	Devengado	Pagado	
II. Gasto Etiquetado (I)=A+B+C+D+E+F+G+H+I	5,305,272,178.00	149,207,847.32	5,454,480,025.32	5,426,090,038.43	5,425,793,897.13	28,389,986.89
A. Servicios Personales (A=a1+a2+a3+a4+a5+a6+a7)	5,148,320,193.80	18,206,211.52	5,158,526,404.52	5,158,524,385.91	5,158,524,385.91	2,018.81
a1) Remuneraciones al Personal de Carácter Permanente	2,429,868,612.59	-117,333,013.71	2,312,535,598.88	2,312,535,598.88	2,312,535,598.88	0.00
a2) Remuneraciones al Personal de Carácter Transitorio	11,884,836.93	-6,241,547.71	5,643,289.22	5,643,289.22	5,643,289.22	0.00
a3) Remuneraciones Adicionales y Especiales	852,411,549.22	221,578,274.11	1,073,989,823.33	1,073,987,804.72	1,073,987,804.72	2,018.61
a4) Seguridad Social	515,693,611.70	-21,400,266.66	494,293,345.04	494,293,345.04	494,293,345.04	0.00
a5) Otras Prestaciones Sociales y Económicas	1,324,618,720.56	-58,176,306.56	1,266,443,413.98	1,266,443,413.98	1,266,443,413.98	0.00
a6) Previsiones	0.00	0.00	0.00	0.00	0.00	0.00
a7) Pago de Estímulos a Servidores Públicos	5,841,862.00	-220,927.93	5,420,934.07	5,420,934.07	5,420,934.07	0.00
B. Materiales y Suministros (B=b1+b2+b3+b4+b5+b6+b7+b8+b9)	47,138,521.00	19,032,694.98	66,163,415.96	59,552,325.62	59,506,848.32	6,611,090.36
b1) Materiales de Administración, Emisión de Documentos y Artículos Oficiales	14,616,449.49	12,557,447.82	27,173,896.42	27,066,745.34	27,824,268.04	195,151.88
b2) Alimentos y Utensilios	9,727,379.89	4,985,569.17	14,722,948.86	6,278,500.46	8,276,508.46	6,444,448.40
b3) Materias Primas y Materiales de Producción y Comercialización	0.00	0.00	0.00	0.00	0.00	0.00
b4) Materiales y Artículos de Construcción y de Reparación	11,483,291.91	2,857,318.09	13,540,610.00	13,479,227.00	13,479,227.00	61,383.00
b5) Productos Químicos, Farmacéuticos y de Laboratorio	715,322.30	503,932.30	1,219,254.60	1,219,241.54	1,219,241.54	13.06
b6) Combustibles, Lubricantes y Aditivos	7,244,018.12	-2,076,192.49	5,167,825.63	5,167,825.60	5,167,825.60	8.83
b7) Vestuario, Blancos, Prendas de Protección y Artículos Deportivos	1,408,692.12	598,238.25	2,006,930.37	2,006,835.58	2,006,835.58	94.79
b8) Materiales y Suministros Para Seguridad	8.00	0.00	0.00	0.00	0.00	0.00
b9) Herramientas, Refacciones y Accesorios Menores	1,935,367.46	396,582.84	2,331,950.18	2,331,950.19	2,331,950.10	0.51
C. Servicios Generales (C=c1+c2+c3+c4+c5+c6+c7+c8+c9)	97,130,903.80	17,753,839.94	114,883,942.94	118,857,951.43	110,806,267.43	4,825,991.50
c1) Servicios Básicos	47,683,331.00	-12,848,607.69	34,733,723.31	31,859,288.81	31,859,288.81	2,874,434.50
c2) Servicios de Arrendamiento	11,303,222.36	-292,853.06	11,010,369.38	11,810,358.27	11,018,359.27	0.63
c3) Servicios Profesionales, Científicos, Técnicos y Otros Servicios	9,425,005.46	12,277,459.42	21,702,464.88	21,509,417.43	21,509,417.43	123,508.45
c4) Servicios Financieros, Bancarios y Comerciales	1,953,253.00	127,416.95	2,080,671.95	2,080,671.95	2,080,671.95	0.00
c5) Servicios de Instalación, Reparación, Mantenimiento y Conservación	6,169,852.68	2,636,844.88	9,006,697.26	9,006,456.86	8,966,456.86	240.42
c6) Servicios de Comunicación Social y Publicidad	719,701.08	-28,371.03	691,329.97	691,329.97	691,329.97	9.08
c7) Servicios de Tránsito y Viajes	6,340,378.54	-2,303,022.76	4,037,355.78	3,144,937.91	3,002,612.91	692,417.87
c8) Servicios Oficiales	7,067,889.88	-4,684,729.02	2,403,159.96	2,267,769.74	2,267,769.74	135,390.24
c9) Otros Servicios Generales	6,468,269.96	22,749,910.53	29,218,180.49	29,218,180.49	29,218,180.49	0.00
D. Transferencias, Asignaciones, Subsidios y Otras Ayudas (D=d1+d2+d3+d4+d5+d6+d7+d8+d9)	20,690,581.00	86,121,395.85	106,811,956.65	69,062,283.88	89,062,203.88	17,749,752.97
d1) Transferencias Internas y Asignaciones al Sector Público	20,690,581.00	729,882.88	21,420,463.88	21,420,443.88	21,428,443.88	0.00
d2) Transferencias al Resto del Sector Público	0.00	0.00	0.00	0.00	0.00	0.00
d3) Subsidios y Subvenciones	0.00	0.00	0.00	0.00	0.00	0.00
d4) Ayudas Sociales	0.00	95,391,512.97	85,391,512.97	67,641,760.00	67,641,760.00	17,749,752.97
d5) Pensiones y Jubilaciones	0.00	0.00	0.00	0.00	0.00	0.00
d6) Transferencias a Fideicomisos, Mandatos y Otros Análogos	0.00	0.00	0.00	0.00	0.00	0.00
d7) Transferencias a la Seguridad Social	0.00	0.00	0.00	0.00	0.00	0.00
d8) Donativos	0.00	0.00	0.00	0.00	0.00	0.00
d9) Transferencias al Exterior	0.00	0.00	0.00	0.00	0.00	0.00
E. Bienes Muebles, Inmuebles e Intangibles (E=e1+e2+e3+e4+e5+e6+e7+e8+e9)	0.00	8,894,305.03	8,894,305.03	8,093,171.59	8,893,171.59	1,133.44
e1) Mobiliario y Equipo de Administración	0.00	6,227,557.73	6,227,557.73	6,227,548.08	6,227,548.00	9.65
e2) Mobiliario y Equipo Educativo y Recreativo	0.00	1,750.00	1,750.00	1,750.00	1,750.00	0.00
e3) Equipo e Instrumental Médico y de Laboratorio	0.00	32,957.95	32,957.95	32,947.76	32,947.76	10.19
e4) Vehículos y Equipo de Transporte	0.00	900,000.00	900,000.00	899,039.04	899,039.04	960.96
e5) Equipo de Defensa y Seguridad	0.00	0.00	0.00	0.00	0.00	0.00
e6) Maquinaria, Otros Equipos y Herramientas	0.00	932,039.35	932,039.35	931,886.71	931,886.71	152.64
e7) Activos Biológicos	0.00	0.00	0.00	0.00	0.00	0.00
e8) Bienes Inmuebles	0.00	0.00	0.00	0.00	0.00	0.00
e9) Activos Intangibles	0.00	0.00	0.00	0.00	0.00	0.00
F. Inversión Pública (F=f1+f2+f3)	0.00	8.00	8.00	8.00	8.00	0.00
f1) Obra Pública en Bienes de Dominio Público	0.00	8.00	8.00	8.00	8.00	0.00
f2) Obra Pública en Bienes Propios	0.00	0.00	0.00	0.00	0.00	0.00
f3) Proyectos Productivos y Acciones de Fomento	0.00	0.00	0.00	0.00	0.00	0.00
G. Inversiones Financieras y Otras Provisiones (G=g1+g2+g3+g4+g5+g6+g7)	0.00	8.00	8.00	8.00	8.00	0.00
g1) Inversiones Para el Fomento de Actividades Productivas	0.00	8.00	8.00	8.00	8.00	0.00
g2) Acciones y Participaciones de Capital	0.00	0.00	0.00	0.00	0.00	0.00
g3) Compra de Títulos y Valores	0.00	0.00	0.00	0.00	0.00	0.00
g4) Concesión de Prestamos	0.00	0.00	0.00	0.00	0.00	0.00
g5) Inversiones en Fideicomisos, Mandatos y Otros Análogos	0.00	0.00	0.00	0.00	0.00	0.00
Fideicomiso de Desastres Naturales (Informativo)	0.00	0.00	0.00	0.00	0.00	0.00
g6) Otras Inversiones Financieras	0.00	0.00	0.00	0.00	0.00	0.00
g7) Provisiones para Contingencias y Otras Erogaciones Especiales	0.00	0.00	0.00	0.00	0.00	0.00
H. Participaciones y Aportaciones (H=h1+h2+h3)	0.00	0.00	0.00	0.00	0.00	0.00
h1) Participaciones	0.00	0.00	0.00	0.00	0.00	0.00
h2) Aportaciones	0.00	0.00	0.00	0.00	0.00	0.00
h3) Convenios	0.00	0.00	0.00	0.00	0.00	0.00
I. Deuda Pública (I=i1+i2+i3+i4+i5+i6+i7)	0.00	0.00	0.00	0.00	0.00	0.00
i1) Amortización de la Deuda Pública	0.00	0.00	0.00	0.00	0.00	0.00
i2) Intereses de la Deuda Pública	0.00	0.00	0.00	0.00	0.00	0.00
i3) Comisiones de la Deuda Pública	0.00	0.00	0.00	0.00	0.00	0.00
i4) Gastos de la Deuda Pública	0.00	0.00	0.00	0.00	0.00	0.00
i5) Costo por Coberturas	0.00	0.00	0.00	0.00	0.00	0.00
i6) Apoyos Financieros	0.00	0.00	0.00	0.00	0.00	0.00
i7) Adeudos de Ejercicios Financieros Anteriores (ADEFAS)	0.00	0.00	0.00	0.00	0.00	0.00
III. Total de Egresos (II)=I+III	5,305,272,178.00	216,721,009.52	5,521,993,187.52	5,493,603,200.63	5,493,195,323.27	28,389,986.89

LIC. JOSÉ FRANCISCO CONTRERAS GUILLES
 DIRECTOR GENERAL

LIC. JOSÉ PABLO PIMENTA GONZÁLEZ
 DIRECTOR DE SERVICIOS ADMINISTRATIVOS

LIC. JUAN RAMÓN GÓMEZ CASTELLANOS
 JEFE DE SERVICIOS FINANCIEROS

SERVICIOS DE EDUCACION PUBLICA DEL ESTADO DE NAYARIT (a)
 Estado Analítico del Ejercicio del Presupuesto de Egresos Detallado - LDF
 Clasificación Administrativa
 Del 1 de Enero al 31 de Diciembre de 2020 (b)
 (PESOS)

Concepto (c)	Egresos					Subejercicio (e)
	Aprobado (d)	Ampliaciones/ (Reducciones)	Modificado	Devengado	Pagado	
I. Gasto No Etiquetado (I=A+B+C+D+E+F+G+H)	0.00	67,513,162.20	67,513,162.20	67,513,162.20	67,401,426.14	0.00
3V 09 C1 CENTRO DE ACTUALIZACION DEL MAGISTERIO	0.00	0.00	0.00	0.00	0.00	0.00
3W 01 C1 EVALUACION EDUCATIVA E INSTITUCIONAL	0.00	0.00	0.00	0.00	0.00	0.00
5F 01 C1 MANTENIMIENTO DE LA INFRAESTRUCTURA EDUCATIVA EN LA EDUCACION BASICA	0.00	0.00	0.00	0.00	0.00	0.00
AA 05 A1 ADMINISTRACION DE LA DIRECCION GENERAL	0.00	0.00	0.00	0.00	0.00	0.00
AA 05 A3 COORDINACION DE PROGRAMAS DE FORTALECIMIENTO EDUCATIVO	0.00	0.00	0.00	0.00	0.00	0.00
AA 05 A4 UNIDAD DE COMUNICACION SOCIAL	0.00	0.00	0.00	0.00	0.00	0.00
AA 05 A5 UNIDAD DE TRANSPARENCIA	0.00	0.00	0.00	0.00	0.00	0.00
AA 05 B1 ORGANO INTERNO DE CONTROL	0.00	0.00	0.00	0.00	0.00	0.00
AA 05 B2 UNIDAD DE ASUNTOS JURIDICOS Y LABORALES	0.00	0.00	0.00	0.00	0.00	0.00
AA 05 B3 UNIDAD DE NORMATIVIDAD	0.00	0.00	0.00	0.00	0.00	0.00
AA 05 B4 UNIDAD DE DESARROLLO ORGANIZACIONAL	0.00	0.00	0.00	0.00	0.00	0.00
AA 06 A1 ADMINISTRACION DE LA DIRECCION DE EDUCACION BASICA	0.00	0.00	0.00	0.00	0.00	0.00
AA 07 A1 ADMINISTRACION DE LA DIRECCION DE PLANEACION Y EVALUACION EDUCATIVA	0.00	0.00	0.00	0.00	0.00	0.00
AA 07 A2 INFORMACION Y ANALISIS	0.00	0.00	0.00	0.00	0.00	0.00
AA 07 D1 ESTADISTICA	0.00	0.00	0.00	0.00	0.00	0.00
AA 07 E1 OPERACION DE ADMINISTRACION Y PRESUPUESTO	0.00	0.00	0.00	0.00	0.00	0.00
AA 08 A0 ADMINISTRACION DE LA DIRECCION DE SERVICIOS ADMINISTRATIVOS	0.00	0.00	0.00	0.00	0.00	0.00
AA 08 A1 ADMINISTRACION CENTRAL	0.00	67,159,043.14	67,159,043.14	67,159,043.14	67,068,153.08	0.00
AA 08 A2 ADMINISTRACION REGIONAL	0.00	0.00	0.00	0.00	0.00	0.00
AA 08 C2 APOYOS DIVERSOS A LA EDUCACION	0.00	0.00	0.00	0.00	0.00	0.00
AA 08 C3 APOYOS A PROGRAMAS ESPECIFICOS	0.00	0.00	0.00	0.00	0.00	0.00
AA 08 D2 DEPARTAMENTO DE RECURSOS FINANCIEROS	0.00	0.00	0.00	0.00	0.00	0.00
AA 08 D3 DEPARTAMENTO DE RECURSOS HUMANOS	0.00	0.00	0.00	0.00	0.00	0.00
AA 08 D4 DEPARTAMENTO DE INFORMATICA	0.00	0.00	0.00	0.00	0.00	0.00
AA 08 D5 DEPARTAMENTO DE RECURSOS MATERIALES	0.00	129,071.51	129,071.51	129,071.51	116,171.51	0.00
AA 08 D6 DEPARTAMENTO DEL SISTEMA DE ADMON. DE LA NOMINA EDUCATIVA FEDERALIZADA (FONE)	0.00	0.00	0.00	0.00	0.00	0.00
AA 08 D7 UNIDAD DEL SISTEMA PARA LA CARRERA DE LAS MAESTRAS Y LOS MAESTROS	0.00	0.00	0.00	0.00	0.00	0.00
AA 09 A1 ADMINISTRACION DE LA DIRECCION DE INNOVACION PARA LA MEJORA EDUCATIVA	0.00	0.00	0.00	0.00	0.00	0.00
AA 09 A3 DEPARTAMENTO DE DESARROLLO DE PROYECTOS DE INNOVACION	0.00	0.00	0.00	0.00	0.00	0.00
AA 09 A4 COORDINACION DE FORMACION CONTINUA	0.00	0.00	0.00	0.00	0.00	0.00
AA 09 A5 COORDINACION DE INSTITUCIONES FORMADORAS Y ACTUALIZADORAS DE DOCENTES	0.00	0.00	0.00	0.00	0.00	0.00
AA 09 A6 DEPARTAMENTO DE VINCULACION INTERINSTITUCIONAL	0.00	0.00	0.00	0.00	0.00	0.00
AA 09 A7 DEPARTAMENTO DE MONITOREO Y SEGUIMIENTO A RESULTADOS	0.00	0.00	0.00	0.00	0.00	0.00
AA 10 A0 ADMINISTRACION DE LA DIRECCION DE EDUCACION INDIGENA	0.00	0.00	0.00	0.00	0.00	0.00
BM 02 E1 MICROPLANEACION EDUCATIVA	0.00	0.00	0.00	0.00	0.00	0.00
DA 01 C2 PROGRAMA DE FOMENTO Y FORTALECIMIENTO A LA EDUC. PREESCOLAR	0.00	0.00	0.00	0.00	0.00	0.00
DA 01 D1 PREESCOLAR GENERAL	0.00	0.00	0.00	0.00	0.00	0.00
DA 03 D1 DEPARTAMENTO DE EDUCACION INICIAL Y PREESCOLAR INDIGENA GENERAL	0.00	0.00	0.00	0.00	0.00	0.00
DA 04 D1 PRIMARIA GENERAL	0.00	0.00	0.00	0.00	0.00	0.00
DA 04 D2 PROGRAMA DE FORTALECIMIENTO A LA EDUCACION PRIMARIA FORMAL	0.00	0.00	0.00	0.00	0.00	0.00
DESARROLLO DE APRENDIZAJES SIGNIFICATIVOS DE EDUCACION BASICA	0.00	0.00	0.00	0.00	0.00	0.00
DA 04 D4 PROGRAMA NACIONAL DE INGLES	0.00	0.00	0.00	0.00	0.00	0.00
OA 04 D5 PROGRAMA BINACIONAL EN EDUCACION MIGRANTE	0.00	0.00	0.00	0.00	0.00	0.00
DA 04 E4 PROGRAMA DE ESCUELAS DE TIEMPO COMPLETO	0.00	0.00	0.00	0.00	0.00	0.00

SERVICIOS DE EDUCACION PUBLICA DEL ESTADO DE NAYARIT (a)
 Estado Analítico del Ejercicio del Presupuesto de Egresos Detallado - LDF
 Clasificación Administrativa
 Del 1 de Enero al 31 de Diciembre de 2020 (b)
 (PESOS)

Concepto (c)	Egresos					Subejercicio (e)
	Aprobado (d)	Ampliaciones/ (Reducciones)	Modificado	Devengado	Pagado	
DA 04 E9 PROGRAMA PARA EL DESARROLLO PROFESIONAL DOCENTE	0.00	0.00	0.00	0.00	0.00	0.00
ATENCION EDUCATIVA DE LA POBLACION ESCOLAR MIGRANTE	0.00	0.00	0.00	0.00	0.00	0.00
ATENCION A LA DIVERSIDAD DE LA EDUCACION INDIGENA	0.00	0.00	0.00	0.00	0.00	0.00
DA 06 C1 DEPARTAMENTO DE EDUCACION INTERCULTURAL	0.00	0.00	0.00	0.00	0.00	0.00
DA 06 D1 DEPARTAMENTO DE EDUCACION PRIMARIA INDIGENA	0.00	0.00	0.00	0.00	0.00	0.00
DA 06 D5 NACIONAL DE CONVIVENCIA ESCOLAR	0.00	0.00	0.00	0.00	0.00	0.00
DA 07 D1 SECUNDARIA GENERAL	0.00	0.00	0.00	0.00	0.00	0.00
DA 07 D3 FORTALECIMIENTO A LA EDUCACION SECUNDARIA GENERAL	0.00	0.00	0.00	0.00	0.00	0.00
DA 08 D1 SECUNDARIA TECNICA	0.00	0.00	0.00	0.00	0.00	0.00
DA 10 C2 EDUCACION FISICA EN EDUCACION PREESCOLAR Y PRIMARIA	0.00	0.00	0.00	0.00	0.00	0.00
DA 11 A1 COORDINACION DE CONSEJOS DE PARTICIPACION SOCIAL EN LA EDUCACION	0.00	0.00	0.00	0.00	0.00	0.00
DA 12 A1 COORDINACION ESTATAL DE ACCIONES COMPENSATORIAS	0.00	0.00	0.00	0.00	0.00	0.00
DD 04 D1 NORMAL EN EDUCACION PREESCOLAR Y PRIMARIA	0.00	0.00	0.00	0.00	0.00	0.00
DD 04 D3 UNIVERSIDAD PEDAGOGICA NACIONAL UNIDAD 181	0.00	0.00	0.00	0.00	0.00	0.00
DF 01 D1 CENTRO DE DESARROLLO INFANTIL NO. 1	0.00	0.00	0.00	0.00	0.00	0.00
DF 01 D2 CENTRO DE DESARROLLO INFANTIL NO. 2	0.00	0.00	0.00	0.00	0.00	0.00
DF 01 D3 PROGRAMA EXPANSION DE LA EDUCACION INICIAL	0.00	0.00	0.00	0.00	0.00	0.00
DF 02 C1 EDUCACION ESPECIAL	0.00	0.00	0.00	0.00	0.00	0.00
FORTALECIMIENTO DE LOS SERVICIOS DE EDUCACION ESPECIAL	0.00	0.00	0.00	0.00	0.00	0.00
DG 02 D1 EDUCACION BASICA PARA ADULTOS	0.00	167,668.68	167,668.68	167,668.68	159,722.68	0.00
DG 04 D1 MISIONES CULTURALES	0.00	0.00	0.00	0.00	0.00	0.00
DG 04 D2 SEGURIDAD E HIGIENE EN LA EDUCACION	0.00	0.00	0.00	0.00	0.00	0.00
DG 04 D3 TIENDAS, COOPERATIVAS Y PARCELAS ESCOLARES	0.00	0.00	0.00	0.00	0.00	0.00
DH 02 C1 SISTEMA DE CONTROL ESCOLAR EN EDUCACION BASICA	0.00	57,378.87	57,378.87	57,378.87	57,378.87	0.00
DH 05 C1 ALBERGUE RURAL QUIVUQUINTA	0.00	0.00	0.00	0.00	0.00	0.00
DH 05 C2 ALBERGUE RURAL MEZQUITE 2	0.00	0.00	0.00	0.00	0.00	0.00
DH 05 C3 INTERNADO EN EDUCACION PRIMARIA	0.00	0.00	0.00	0.00	0.00	0.00
DH 05 C4 INTERNADO SECUNDARIA TECNICA	0.00	0.00	0.00	0.00	0.00	0.00
DL 03 D1 MEDIOS ELECTRONICOS EN LA EDUCACION BASICA	0.00	0.00	0.00	0.00	0.00	0.00
DL 04 E3 RESCATE E INCREMENTO CULTURAL	0.00	0.00	0.00	0.00	0.00	0.00
II. Gasto Etiquetado (II=A+B+C+D+E+F+G+H)	5,305,272,178.00	149,207,847.32	5,454,480,025.32	5,426,090,038.43	5,425,793,897.13	28,389,906.89
3V 09 C1 CENTRO DE ACTUALIZACION DEL MAGISTERIO	12,374,005.00	-1,585,265.89	10,788,739.11	10,788,739.11	10,788,739.11	0.00
3W 01 C1 EVALUACION EDUCATIVA E INSTITUCIONAL	1,406,700.00	-911,894.01	494,805.99	494,805.99	494,805.99	0.00
5F 01 C1 MANTENIMIENTO DE LA INFRAESTRUCTURA EDUCATIVA EN LA EDUCACION BASICA	16,085,220.00	-337,972.16	15,747,247.84	15,747,247.84	15,747,247.84	0.00
AA 05 A1 ADMINISTRACION DE LA DIRECCION GENERAL	1,387,400.00	-619,189.44	768,210.56	768,210.56	768,210.56	0.00
AA 05 A3 COORDINACION DE PROGRAMAS DE FORTALECIMIENTO EDUCATIVO	50,000.00	-40,851.02	9,148.98	9,148.98	9,148.98	0.00
AA 05 A4 UNIDAD DE COMUNICACION SOCIAL	979,700.00	-289,653.07	690,046.93	690,046.93	690,046.93	0.00
AA 05 A5 UNIDAD DE TRANSPARENCIA	90,000.00	-58,258.01	31,741.99	31,741.99	31,741.99	0.00
AA 05 B1 ORGANISMO INTERNO DE CONTROL	350,000.00	-236,750.01	113,249.99	113,249.99	113,249.99	0.00
AA 05 B2 UNIDAD DE ASUNTOS JURIDICOS Y LABORALES	4,200,000.00	-1,936,980.22	2,263,019.78	2,263,019.78	2,263,019.78	0.00
AA 05 B3 UNIDAD DE NORMATIVIDAD	100,000.00	-79,827.21	20,172.79	20,172.79	20,172.79	0.00
AA 05 B4 UNIDAD DE DESARROLLO ORGANIZACIONAL	156,600.00	-95,833.71	60,766.29	60,766.29	60,766.29	0.00
AA 06 A1 ADMINISTRACION DE LA DIRECCION DE EDUCACION BASICA	1,230,000.00	-745,053.69	484,946.31	484,946.31	484,946.31	0.00
AA 07 A1 ADMINISTRACION DE LA DIRECCION DE PLANEACION Y EVALUACION EDUCATIVA	500,000.00	-263,978.35	236,021.65	236,021.65	236,021.65	0.00
AA 07 A2 INFORMACION Y ANALISIS	2,000,000.00	-1,034,056.19	965,943.81	965,943.81	965,943.81	0.00
AA 07 D1 ESTADISTICA	100,000.00	-75,303.81	24,696.19	24,696.19	24,696.19	0.00
AA 07 E1 OPERACION DE ADMINISTRACION Y PRESUPUESTO	150,000.00	-132,947.26	17,052.74	17,052.74	17,052.74	0.00

SERVICIOS DE EDUCACION PUBLICA DEL ESTADO DE NAYARIT (a)
 Estado Analítico del Ejercicio del Presupuesto de Egresos Detallado - LDF
 Clasificación Administrativa
 Del 1 de Enero al 31 de Diciembre de 2020 (b)
 (PESOS)

Concepto (c)	Egresos					Subejercicio (e)
	Aprobado (d)	Ampliaciones/ (Reducciones)	Modificado	Devengado	Pagado	
AA 08 A0 ADMINISTRACION DE LA DIRECCION DE SERVICIOS ADMINISTRATIVOS	500,000.00	-168,053.21	331,946.79	331,946.79	331,946.79	0.00
AA 08 A1 ADMINISTRACION CENTRAL	1,121,114,640.00	-28,514,796.47	1,092,599,843.53	1,092,184,726.50	1,092,042,601.50	415,117.03
AA 08 A2 ADMINISTRACION REGIONAL	800,000.00	-537,957.85	262,042.15	262,042.15	262,042.15	0.00
AA 08 C2 APOYOS DIVERSOS A LA EDUCACION	44,127,000.00	-14,227,907.83	29,899,092.17	29,899,092.17	29,899,092.17	0.00
AA 06 C3 APOYOS A PROGRAMAS ESPECIFICOS	4,000,000.00	755,912.66	4,755,912.66	4,755,912.66	4,755,912.66	0.00
AA 08 D2 DEPARTAMENTO DE RECURSOS FINANCIEROS	400,000.00	-282,934.77	117,065.23	117,065.23	117,065.23	0.00
AA 08 D3 DEPARTAMENTO DE RECURSOS HUMANOS	622,000.00	-534,236.76	87,763.24	87,763.24	87,763.24	0.00
AA 08 D4 DEPARTAMENTO DE INFORMATICA	900,000.00	193,927.27	1,093,927.27	1,093,927.27	1,093,927.27	0.00
AA 08 D5 DEPARTAMENTO DE RECURSOS MATERIALES	594,800.00	-361,573.85	233,226.15	233,226.15	233,226.15	0.00
AA 08 D6 DEPARTAMENTO DEL SISTEMA DE ADMON. DE LA NOMINA EDUCATIVA FEDERALIZADA (FONE)	100,000.00	-71,806.75	28,193.25	28,193.25	28,193.25	0.00
AA 08 D7 UNIDAD DEL SISTEMA PARA LA CARRERA DE LAS MAESTRAS Y LOS MAESTROS	500,000.00	-344,493.96	155,506.04	155,506.04	155,506.04	0.00
AA 09 A1 ADMINISTRACION DE LA DIRECCION DE INNOVACION PARA LA MEJORA EDUCATIVA	300,000.00	-191,547.18	108,452.82	108,452.82	108,452.82	0.00
AA 09 A3 DEPARTAMENTO DE DESARROLLO DE PROYECTOS DE INNOVACION	3,620,276.00	-1,500,780.48	2,119,495.52	2,119,495.52	2,119,495.52	0.00
AA 09 A4 COORDINACION DE FORMACION CONTINUA	200,000.00	2,630,023.05	2,830,023.05	2,830,023.03	2,830,023.03	0.02
AA 09 A5 COORDINACION DE INSTITUCIONES FORMADORAS Y ACTUALIZADORAS DE DOCENTES	591,251.00	-164,949.03	426,301.97	426,301.97	426,301.97	0.00
AA 09 A6 DEPARTAMENTO DE VINCULACION INTERINSTITUCIONAL	1,130,068.00	-740,009.50	390,058.50	390,058.50	390,058.50	0.00
AA 09 A7 DEPARTAMENTO DE MONITOREO Y SEGUIMIENTO A RESULTADOS	100,000.00	579,234.68	679,234.68	679,234.68	879,234.68	0.00
AA 10 A0 ADMINISTRACION DE LA DIRECCION DE EDUCACION INDIGENA	250,000.00	-183,354.26	66,645.74	66,645.74	66,645.74	0.00
BM 02 E1 MICROPLANEACION EDUCATIVA	570,000.00	-490,408.61	79,591.39	79,591.39	79,591.39	0.00
DA 01 C2 PROGRAMA DE FOMENTO Y FORTALECIMIENTO A LA EDUC. PREESCOLAR	224,400.00	-179,170.47	45,229.53	45,229.53	45,229.53	0.00
DA 01 D1 PREESCOLAR GENERAL	627,962,108.00	-24,421,593.00	603,540,515.00	603,540,515.00	603,540,515.00	0.00
DA 03 D1 DEPARTAMENTO DE EDUCACION INICIAL Y PREESCOLAR INDIGENA GENERAL	65,960,385.00	-5,577,581.29	60,382,803.71	60,382,803.71	60,382,803.71	0.00
DA 04 D1 PRIMARIA GENERAL	1,529,798,120.00	141,432,104.70	1,671,230,224.70	1,671,230,224.70	1,671,230,224.70	0.00
DA 04 D2 PROGRAMA DE FORTALECIMIENTO A LA EDUCACION PRIMARIA FORMAL	200,000.00	-153,662.98	46,337.02	46,337.02	46,337.02	0.00
DESARROLLO DE APRENDIZAJES SIGNIFICATIVOS DE EDUCACION BASICA	0.00	2,062,931.30	2,062,931.30	2,062,209.75	2,062,209.75	721.55
DA 04 D4 PROGRAMA NACIONAL DE INGLES	0.00	10,206,893.13	10,206,893.13	10,173,495.25	10,173,495.25	33,397.88
DA 04 D5 PROGRAMA BINACIONAL EN EDUCACION MIGRANTE	130,000.00	-90,000.01	39,999.99	39,999.99	39,999.99	0.00
DA 04 E4 PROGRAMA DE ESCUELAS DE TIEMPO COMPLETO	0.00	89,993,593.44	89,993,593.44	89,991,305.34	89,991,305.34	2,288.10
DA 04 E9 PROGRAMA PARA EL DESARROLLO PROFESIONAL DOCENTE	0.00	0.00	0.00	0.00	0.00	0.00
ATENCION EDUCATIVA DE LA POBLACION ESCOLAR MIGRANTE	0.00	6,660,765.37	6,660,765.37	6,659,681.92	6,659,661.92	1,103.45
ATENCION A LA DIVERSIDAD DE LA EDUCACION INDIGENA	0.00	2,397,506.44	2,397,506.44	2,397,430.07	2,362,430.07	76.37
DA 06 C1 DEPARTAMENTO DE EDUCACION INTERCULTURAL	130,000.00	-110,673.07	19,326.93	19,328.93	19,326.93	0.00
DA 06 D1 DEPARTAMENTO DE EDUCACION PRIMARIA INDIGENA	189,613,311.00	-17,721,111.20	151,892,199.80	151,892,199.80	151,892,199.80	0.00
DA 06 D5 NACIONAL DE CONVIVENCIA ESCOLAR	0.00	633,095.10	633,095.10	832,843.30	553,827.00	251.80
DA 07 D1 SECUNDARIA GENERAL	567,377,295.00	-18,522,365.15	548,854,929.85	548,854,929.85	548,854,929.85	0.00
DA 07 D3 FORTALECIMIENTO A LA EDUCACION SECUNDARIA GENERAL	226,500.00	-184,332.05	42,167.95	42,167.95	42,167.95	0.00
DA 08 D1 SECUNDARIA TECNICA	529,050,285.00	-27,844,797.98	501,205,487.02	501,205,487.02	501,205,487.02	0.00
DA 10 C2 EDUCACION FISICA EN EDUCACION PREESCOLAR Y PRIMARIA	201,429,379.00	-12,255,755.33	189,173,623.67	189,173,623.67	189,173,623.67	0.00
DA 11 A1 COORDINACION DE CONSEJOS DE PARTICIPACION SOCIAL EN LA EDUCACION	300,000.00	-229,021.72	70,978.28	70,978.28	70,978.28	0.00
DA 12 A1 COORDINACION ESTATAL DE ACCIONES COMPENSATORIAS	150,000.00	-107,433.02	42,566.98	42,566.98	42,566.98	0.00
DD 04 D1 NORMAL EN EDUCACION PREESCOLAR Y PRIMARIA	17,794,710.00	-225,601.54	17,569,108.48	17,569,108.46	17,569,108.46	0.00
DD 04 D3 UNIVERSIDAD PEDAGOGICA NACIONAL UNIDAD 1B1	20,690,561.00	729,882.88	21,420,443.88	21,420,443.88	21,420,443.88	0.00
DF 01 D1 CENTRO DE DESARROLLO INFANTIL NO. 1	40,325,550.00	-360,906.65	39,964,643.35	39,964,643.35	39,964,643.35	0.00

SERVICIOS DE EDUCACION PUBLICA DEL ESTADO DE NAYARIT (a)
 Estado Analítico del Ejercicio del Presupuesto de Egresos Detallado - LDF
 Clasificación Administrativa
 Del 1 de Enero al 31 de Diciembre de 2020 (b)
 (PESOS)

Concepto (c)	Egresos					Subejercicio (e)
	Aprobado (d)	Ampliaciones/ (Reducciones)	Modificado	Devengado	Pagado	
DF 01 D2 CENTRO DE DESARROLLO INFANTIL NO. 2	1,342,190.00	-288,953.73	1,053,236.27	1,053,236.27	1,053,236.27	0.00
DF 01 D3 PROGRAMA EXPANSION DE LA EDUCACION INICIAL	0.00	65,901,850.00	65,901,850.00	37,968,790.11	37,928,790.11	27,933,059.89
DF 02 C1 EDUCACION ESPECIAL	265,280,933.00	-11,502,003.46	253,778,929.54	253,778,929.54	253,778,929.54	0.00
FORTALECIMIENTO DE LOS SERVICIOS DE EDUCACION ESPECIAL	0.00	859,748.89	859,748.89	855,778.09	855,778.09	3,970.80
DG 02 D1 EDUCACION BASICA PARA ADULTOS	6,248,887.00	5,615,515.78	11,864,402.78	11,864,402.78	11,864,402.78	0.00
DG 04 D1 MISIONES CULTURALES	26,299,916.00	725,561.01	27,025,477.01	27,025,477.01	27,025,477.01	0.00
DG 04 D2 SEGURIDAD E HIGIENE EN LA EDUCACION	29,500.00	-19,200.01	10,299.99	10,299.99	10,299.99	0.00
DG 04 D3 TIENDAS, COOPERATIVAS Y PARCELAS ESCOLARES	37,300.00	-28,200.01	9,099.99	9,099.99	9,099.99	0.00
DH 02 C1 SISTEMA DE CONTROL ESCOLAR EN EDUCACION BASICA	300,000.00	-194,750.73	105,249.27	105,249.27	105,249.27	0.00
DH 05 C1 ALBERGUE RURAL QUIVIQUINTA	743,220.00	-530,855.35	212,364.65	212,364.65	212,364.65	0.00
DH 05 C2 ALBERGUE RURAL MEZQUITEZ	690,900.00	-493,706.92	197,193.08	197,193.08	197,193.08	0.00
DH 05 C3 INTERNADO EN EDUCACION PRIMARIA	3,588,740.00	-607,540.33	2,981,199.67	2,981,199.67	2,981,199.67	0.00
DH 05 C4 INTERNADO SECUNDARIA TECNICA	3,268,328.00	-674,579.85	2,593,748.15	2,593,748.15	2,593,748.15	0.00
DL 03 D1 MEDIOS ELECTRONICOS EN LA EDUCACION BASICA	2,900,000.00	-1,562,071.94	1,337,928.06	1,337,928.06	1,337,928.06	0.00
DL 04 E3 RESCATE E INCREMENTO CULTURAL	1,600,000.00	-1,526,206.03	73,793.97	73,793.97	73,793.97	0.00
III. Total de Egresos (I + II)	5,305,272,178.00	216,721,009.52	5,521,993,187.52	5,493,603,200.83	5,493,195,323.27	28,389,986.89

LIC. JOSÉ FRANCISCO CONTRERAS ROBLES
 DIRECTOR GENERAL

LIC. ROSALBA GUERRA GONZÁLEZ
 DIRECTORA DE SERVICIOS ADMINISTRATIVOS

L.C. JUAN FERNÁNDEZ CASTELLANOS
 JEFE DE RECURSOS FINANCIEROS

SERVICIOS DE EDUCACIÓN PÚBLICA DEL ESTADO DE NAYARIT (a)
 Estado Analítico del Ejercicio del Presupuesto de Egresos Detallado - LDF
 Clasificación Funcional (Finalidad y Función)
 Del 1 de Enero al 31 de Diciembre de 2020 (b)
 (PESOS)

Concepto (c)	Egresos					Subejercicio (e)
	Aprobado (d)	Ampliaciones/ (Reducciones)	Modificado	Devengado	Pagado	
I. Gasto No Etiquetado (I=A+B+C+D)	0.00	67,513,162.20	67,513,162.20	67,513,162.20	67,401,426.14	6.60
A. Gobierno (A=a1+a2+a3+a4+a5+a6+a7+a8)	6.00	0.00	0.00	0.00	0.00	0.00
a1) Legislación	0.00	0.00	0.00	0.00	0.00	0.00
a2) Justicia	0.00	0.00	0.00	0.00	0.00	0.00
a3) Coordinación de la Política de Gobierno	0.00	0.00	0.00	0.00	0.00	0.00
a4) Relaciones Exteriores	0.00	0.00	0.00	0.00	0.00	0.00
a5) Asuntos Financieros y Hacendarios	0.00	0.00	0.00	0.00	0.00	0.00
a6) Seguridad Nacional	0.00	0.00	0.00	0.00	0.00	0.00
a7) Asuntos de Orden Público y de Seguridad Interior	0.00	0.00	0.00	0.00	0.00	0.00
a8) Otros Servicios Generales	0.00	0.00	0.00	0.00	0.00	0.00
B. Desarrollo Social (B=b1+b2+b3+b4+b5+b6+b7)	0.00	67,513,162.20	67,513,162.20	67,513,162.20	67,401,426.14	0.00
b1) Protección Ambiental	0.00	0.00	0.00	0.00	0.00	0.00
b2) Vivienda y Servicios a la Comunidad	0.00	0.00	0.00	0.00	0.00	0.00
b3) Salud	0.00	0.00	0.00	0.00	0.00	0.00
b4) Recreación, Cultura y Otras Manifestaciones Sociales	0.00	0.00	0.00	0.00	0.00	0.00
b5) Educación	0.00	67,513,162.20	67,513,162.20	67,513,162.20	67,401,426.14	0.00
b6) Protección Social	0.00	0.00	0.00	0.00	0.00	0.00
b7) Otros Asuntos Sociales	0.00	0.00	0.00	0.00	0.00	0.00
C. Desarrollo Económico (C=c1+c2+c3+c4+c5+c6+c7+c8+c9)	0.00	0.00	0.00	0.00	0.00	0.00
c1) Asuntos Económicos, Comerciales y Laborales en General	0.00	0.00	0.00	0.00	0.00	0.00
c2) Agropecuaria, Silvicultura, Pesca y Caza	0.00	0.00	0.00	0.00	0.00	0.00
c3) Combustibles y Energía	0.00	0.00	0.00	0.00	0.00	0.00
c4) Minería, Manufacturas y Construcción	0.00	0.00	0.00	0.00	0.00	0.00
c5) Transporte	0.00	0.00	0.00	0.00	0.00	0.00
c6) Comunicaciones	0.00	0.00	0.00	0.00	0.00	0.00
c7) Turismo	0.00	0.00	0.00	0.00	0.00	0.00
c8) Ciencia, Tecnología e Innovación	0.00	0.00	0.00	0.00	0.00	0.00
c9) Otras Industrias y Otros Asuntos Económicos	0.00	0.00	0.00	0.00	0.00	0.00
D. Otras No Clasificadas en Funciones Anteriores (D=d1+d2+d3+d4)	0.00	0.00	0.00	0.00	0.00	0.00
d1) Transacciones de la Deuda Pública / Costo Financiero de la Deuda	0.00	0.00	0.00	0.00	0.00	0.00
d2) Transferencias, Participaciones y Aportaciones Entre Diferentes Niveles y Ordenes de Gobierno	0.00	0.00	0.00	0.00	0.00	0.00
d3) Saneamiento del Sistema Financiero	0.00	0.00	0.00	0.00	0.00	0.00
d4) Adeudos de Ejercicios Fiscales Anteriores	0.00	0.00	0.00	0.00	0.00	0.00
II. Gasto Etiquetado (II=A+B+C+D)	5,305,272,178.00	149,207,847.32	5,454,480,025.32	5,426,090,038.43	5,425,793,897.13	28,389,986.89
A. Gobierno (A=a1+a2+a3+a4+a5+a6+a7+a8)	0.00	0.00	0.00	0.00	0.00	0.00
a1) Legislación	0.00	0.00	0.00	0.00	0.00	0.00
a2) Justicia	0.00	0.00	0.00	0.00	0.00	0.00
a3) Coordinación de la Política de Gobierno	0.00	0.00	0.00	0.00	0.00	0.00
a4) Relaciones Exteriores	0.00	0.00	0.00	0.00	0.00	0.00
a5) Asuntos Financieros y Hacendarios	0.00	0.00	0.00	0.00	0.00	0.00
a6) Seguridad Nacional	0.00	0.00	0.00	0.00	0.00	0.00
a7) Asuntos de Orden Público y de Seguridad Interior	0.00	0.00	0.00	0.00	0.00	0.00
a8) Otros Servicios Generales	0.00	0.00	0.00	0.00	0.00	0.00
B. Desarrollo Social (B=b1+b2+b3+b4+b5+b6+b7)	5,305,272,178.00	149,207,847.32	5,454,480,025.32	5,426,090,038.43	5,425,793,897.13	28,389,986.89
b1) Protección Ambiental	0.00	0.00	0.00	0.00	0.00	0.00
b2) Vivienda y Servicios a la Comunidad	0.00	0.00	0.00	0.00	0.00	0.00
b3) Salud	0.00	0.00	0.00	0.00	0.00	0.00
b4) Recreación, Cultura y Otras Manifestaciones Sociales	0.00	0.00	0.00	0.00	0.00	0.00
b5) Educación	0.00	149,207,847.32	5,454,480,025.32	5,426,090,038.43	5,425,793,897.13	28,389,986.89
b6) Protección Social	0.00	0.00	0.00	0.00	0.00	0.00
b7) Otros Asuntos Sociales	0.00	0.00	0.00	0.00	0.00	0.00
C. Desarrollo Económico (C=c1+c2+c3+c4+c5+c6+c7+c8+c9)	0.00	0.00	0.00	0.00	0.00	0.00
c1) Asuntos Económicos, Comerciales y Laborales en General	0.00	0.00	0.00	0.00	0.00	0.00
c2) Agropecuaria, Silvicultura, Pesca y Caza	0.00	0.00	0.00	0.00	0.00	0.00
c3) Combustibles y Energía	0.00	0.00	0.00	0.00	0.00	0.00
c4) Minería, Manufacturas y Construcción	0.00	0.00	0.00	0.00	0.00	0.00
c5) Transporte	0.00	0.00	0.00	0.00	0.00	0.00
c6) Comunicaciones	0.00	0.00	0.00	0.00	0.00	0.00
c7) Turismo	0.00	0.00	0.00	0.00	0.00	0.00
c8) Ciencia, Tecnología e Innovación	0.00	0.00	0.00	0.00	0.00	0.00
c9) Otras Industrias y Otros Asuntos Económicos	0.00	0.00	0.00	0.00	0.00	0.00

SERVICIOS DE EDUCACION PUBLICA DEL ESTADDO DE NAYARIT (a)
 Estado Analítico del Ejercicio del Presupuesto de Egresos Detallado - LDF
 Clasificación Funcional (Finalidad y Función)
 Del 1 de Enero al 31 de Diciembre de 2020 (b)
 (PESOS)

Concepto (c)	Egresos					Subejercicio (e)
	Aprobado (d)	Ampliaciones/ (Reducciones)	Modificado	Devengado	Pagado	
D. Otras No Clasificadas en Funciones Anteriores (D=d1+d2+d3+d4)	0.00	0.00	0.00	0.00	0.00	0.00
d1) Transacciones de la Deuda Publica / Costo Financiero de la Deuda	0.00	0.00	0.00	0.00	0.00	0.00
d2) Transferencias, Participaciones y Aportaciones Entre Diferentes Niveles y Ordenes de Gobierno	0.00	0.00	0.00	0.00	0.00	0.00
d3) Saneamiento del Sistema Financiero	0.00	0.00	0.00	0.00	0.00	0.00
d4) Adeudos de Ejercicios Fiscales Anteriores	0.00	0.00	0.00	0.00	0.00	0.00
III. Total de Egresos (III = I + II)	5,305,272,178.00	216,721,009.52	5,521,993,187.52	5,493,603,200.63	5,493,195,323.27	28,389,986.89



 LIC. JOSÉ FRANCISCO CONTRERAS ROMÁN
 DIRECTOR GENERAL



 LIC. JOSEFINA GUZMÁN GONZÁLEZ
 DIRECTORA DE SERVICIOS ADMINISTRATIVOS


 LIC. JUAN RENÉ CASAS CASTELLANOS
 JEFE DE RECURSOS FINANCIEROS

SERVICIOS DE EDUCACION PUBLICA DEL ESTADO DE NAYARIT (a)
 Estado Analítico del Ejercicio del Presupuesto de Egresos Detallado - LDF
 Clasificación de Servicios Personales por Categoría
 Del 1 de Enero al 31 de Diciembre de 2020 (b)
 (PESOS)

Concepto (c)	Egresos					Subejercicio (e)
	Aprobado (d)	Ampliaciones/ (Reducciones)	Modificado	Devengado	Pagado	
I. Gasto No Etiquetado (I=A+B+C+D+E+F)	0.00	37,362,699.20	37,362,699.20	37,362,699.20	37,362,699.20	0.00
A. Personal Administrativo y de Servicio Público	0.00	0.00	0.00	0.00	0.00	0.00
B. Magisterio	0.00	37,362,699.20	37,362,699.20	37,362,699.20	37,362,699.20	0.00
C. Servicios de Salud (C=c1+c2)	0.00	0.00	0.00	0.00	0.00	0.00
c1) Personal Administrativo	0.00	0.00	0.00	0.00	0.00	0.00
c2) Personal Médico, Paramédico y afín	0.00	0.00	0.00	0.00	0.00	0.00
D. Seguridad Pública	0.00	0.00	0.00	0.00	0.00	0.00
E. Gastos asociados a la implementación de nuevas leyes federales o reformas a las mismas (E = e1 + e2)	0.00	0.00	0.00	0.00	0.00	0.00
e1) Nombre del Programa o Ley 1	0.00	0.00	0.00	0.00	0.00	0.00
e2) Nombre del Programa o Ley 2	0.00	0.00	0.00	0.00	0.00	0.00
F. Sentencias laborales definitivas	0.00	0.00	0.00	0.00	0.00	0.00
II. Gasto Etiquetado (II=A+B+C+D+E+F)	5,140,320,193.00	18,206,211.52	5,158,526,404.52	5,150,524,305.91	5,150,524,385.91	2,010.61
A. Personal Administrativo y de Servicio Público	0.00	0.00	0.00	0.00	0.00	0.00
B. Magisterio	5,140,320,193.00	10,206,211.52	5,158,526,404.52	5,150,524,365.91	5,150,524,305.91	2,018.61
C. Servicios de Salud (C=c1+c2)	0.00	0.00	0.00	0.00	0.00	0.00
c1) Personal Administrativo	0.00	0.00	0.00	0.00	0.00	0.00
c2) Personal Médico, Paramédico y afín	0.00	0.00	0.00	0.00	0.00	0.00
D. Seguridad Pública	0.00	0.00	0.00	0.00	0.00	0.00
E. Gastos asociados a la implementación de nuevas leyes federales o reformas a las mismas (E = e1 + e2)	0.00	0.00	0.00	0.00	0.00	0.00
e1) Nombre del Programa o Ley 1	0.00	0.00	0.00	0.00	0.00	0.00
e2) Nombre del Programa o Ley 2	0.00	0.00	0.00	0.00	0.00	0.00
F. Sentencias laborales definitivas	0.00	0.00	0.00	0.00	0.00	0.00
III. Total del Gasto en Servicios Personales (III = I + II)	5,140,320,193.00	55,568,910.72	5,195,889,103.72	5,195,887,085.11	5,195,887,005.11	2,010.61


 LIC. JOSÉ FRANCISCO CONTRERAS ROBLES
 DIRECTOR GENERAL


 LIC. JOSÉ ABEL MARTÍNEZ GONZÁLEZ
 DIRECTOR DE SERVICIOS ADMINISTRATIVOS


 L.C. JUAN RENÉ CASAS CASTELLANOS
 JEFE DE RECURSOS FINANCIEROS