

Cuenta Pública 2015
SERVICIOS DE EDUCACION PUBLICA DEL ESTADO DE NAYARIT
 Estado Analítico del Ejercicio del Presupuesto de Egresos
 Clasificación por Objeto del Gasto (Capítulo y Concepto)
 Del 1 de Enero al 31 de Diciembre de 2015

Concepto	Egresos					Subejercicio
	Aprobado	Ampliaciones/ (Reducciones)	Modificado	Devengado	Pagado	
	1	2	3 = (1 + 2)	4	5	
Servicios Personales	4,741,833,714.00	113,669,719.25	4,855,503,433.25	4,470,073,421.93	4,451,893,465.08	385,430,011.32
Remuneraciones al Personal de Carácter Permanente	2,183,704,591.24	42,479,574.59	2,226,184,165.83	2,140,679,538.98	2,140,679,538.98	85,504,626.85
Remuneraciones al Personal de Carácter Transitorio	17,028,842.67	32,288,885.70	49,317,728.37	38,088,591.37	36,594,665.43	11,229,137.00
Remuneraciones Adicionales y Especiales	823,902,901.61	19,580,005.25	843,482,906.86	754,248,713.70	744,021,442.79	89,234,193.16
Seguridad Social	464,797,812.43	20,027,828.51	444,769,983.92	340,677,609.05	340,677,609.05	104,092,374.87
Otras Prestaciones Sociales y Económicas	1,221,947,932.74	60,964,530.92	1,282,912,463.66	1,189,920,208.83	1,189,920,208.83	92,992,254.83
Previsiones	-	-	-	-	-	-
Pago de Estímulos a Servidores Públicos	30,451,633.31	21,615,448.70	8,836,184.61	6,458,760.00	-	2,377,424.61
Materiales y Suministros	43,498,906.00	47,323,421.88	90,822,327.88	68,472,200.76	68,471,540.33	22,350,127.12
Materiales de Administración, Emisión de Documentos y Artículos Oficiales	13,912,009.64	26,203,115.28	40,115,124.92	33,644,957.21	33,644,957.20	6,470,167.71
Alimentos y Utensilios	8,127,789.52	15,706,665.95	23,834,455.47	22,872,382.44	22,871,921.02	962,073.03
Materias Primas y Materiales de Producción y Comercialización	-	37,150.00	37,150.00	37,150.00	37,150.00	-
Materiales y Artículos de Construcción y de Reparación	13,384,645.02	558,729.64	13,943,374.66	1,539,644.38	1,539,644.38	12,403,730.28
Productos Químicos, Farmacéuticos y de Laboratorio	412,206.82	79,509.98	491,716.80	394,497.94	394,497.94	97,218.86
Combustibles, Lubricantes y Aditivos	4,899,342.41	2,401,850.00	7,301,192.41	5,746,932.77	5,746,932.77	1,554,259.64
Vestuario, Blancos, Prendas de Protección y Artículos Deportivos	1,447,422.21	2,141,856.90	3,589,279.11	3,313,488.75	3,313,488.75	275,790.36
Materiales y Suministros Para Seguridad	-	15,000.00	15,000.00	-	-	15,000.00
Herramientas, Refacciones y Accesorios Menores	1,315,490.38	179,544.13	1,495,034.51	923,147.27	922,948.27	571,887.24
Servicios Generales	63,959,917.00	29,792,287.42	93,752,204.42	82,721,383.44	82,716,351.43	11,030,820.98
Servicios Básicos	37,343,557.00	1,427,952.08	38,771,509.08	36,493,281.13	36,493,281.13	2,278,227.95
Servicios de Arrendamiento	6,013,721.00	167,452.00	6,181,173.00	5,436,185.39	5,436,185.39	744,987.61
Servicios Profesionales, Científicos, Técnicos y Otros Servicios	4,994,157.20	6,737,381.72	11,731,538.92	10,781,943.02	10,781,943.02	949,595.90
Servicios Financieros, Bancarios y Comerciales	3,202,154.00	11,750,022.96	14,952,176.96	13,094,034.08	13,094,034.08	1,858,142.88
Servicios de Instalación, Reparación, Mantenimiento y Conservación	2,696,108.30	278,346.98	2,417,761.32	1,199,781.95	1,199,631.94	1,217,979.37
Servicios de Comunicación Social y Publicidad.	614,060.00	2,710,500.00	3,324,560.00	3,201,870.27	3,201,870.27	122,689.73
Servicios de Traslado y Viáticos	5,311,295.02	1,288,191.30	6,599,486.32	3,628,147.42	3,622,265.42	2,971,338.90
Servicios Oficiales	1,856,854.98	5,224,705.34	7,081,560.32	6,504,162.69	6,504,162.69	577,397.63
Otros Servicios Generales	1,928,009.50	764,429.00	2,692,438.50	2,381,977.49	2,381,977.49	310,461.01
Transferencias, Asignaciones, Subsidios y Otras Ayudas	31,654,399.00	55,555,132.38	87,209,531.38	80,018,763.70	78,492,673.70	7,190,777.68
Transferencias Internas y Asignaciones al Sector Público	19,735,693.00	-	19,735,693.00	18,692,415.74	18,692,415.74	1,043,277.26
Transferencias al Resto del Sector Público	-	-	-	-	-	-
Subsidios y Subvenciones	-	-	-	-	-	-
Ayudas Sociales	11,918,706.00	55,555,132.38	67,473,838.38	61,326,337.96	59,800,157.96	6,147,500.42
Pensiones y Jubilaciones	-	-	-	-	-	-
Transferencias a Fideicomisos, Mandatos y Otros Análogos	-	-	-	-	-	-
Transferencias a la Seguridad Social	-	-	-	-	-	-
Donativos	-	-	-	-	-	-
Transferencias al Exterior	-	-	-	-	-	-
Bienes Muebles, Inmuebles e Intangibles	-	5,987,099.47	5,987,099.47	5,984,971.05	5,984,971.05	2,128.42
Mobiliario y Equipo de Administración	-	3,468,585.61	3,468,585.61	3,468,584.69	3,468,584.69	0.92
Mobiliario y Equipo Educativo y Recreativo	-	2,486,363.86	2,486,363.86	2,484,236.36	2,484,236.36	2,127.50
Equipo e Instrumental Médico y de Laboratorio	-	-	-	-	-	-
Vehículos y Equipo de Transporte	-	-	-	-	-	-
Equipo de Defensa y Seguridad	-	-	-	-	-	-
Maquinaria, Otros Equipos y Herramientas	-	32,150.00	32,150.00	32,150.00	32,150.00	-
Activos Biológicos	-	-	-	-	-	-

Cuenta Pública 2015
SERVICIOS DE EDUCACION PUBLICA DEL ESTADO DE NAYARIT
 Estado Analítico del Ejercicio del Presupuesto de Egresos
 Clasificación por Objeto del Gasto (Capítulo y Concepto)
 Del 1 de Enero al 31 de Diciembre de 2015

Concepto	Egresos					Subejercicio
	Aprobado	Ampliaciones/ (Reducciones)	Modificado	Devengado	Pagado	
	1	2	3 = (1 + 2)	4	5	
					6 = (3 - 4)	
Bienes Inmuebles	-	-	-	-	-	-
Activos Intangibles	-	-	-	-	-	-
Inversión Pública	-	-	-	-	-	-
Obra Pública en Bienes de Dominio Público	-	-	-	-	-	-
Obra Pública en Bienes Propios	-	-	-	-	-	-
Proyectos Productivos y Acciones de Fomento	-	-	-	-	-	-
Inversiones Financieras y Otras Provisiones	-	-	-	-	-	-
Inversiones Para el Fomento de Actividades Productivas	-	-	-	-	-	-
Acciones y Participaciones de Capital	-	-	-	-	-	-
Compra de Títulos y Valores	-	-	-	-	-	-
Concesión de Préstamos	-	-	-	-	-	-
Inversiones en Fideicomisos, Mandatos y Otros Análogos	-	-	-	-	-	-
Otras Inversiones Financieras	-	-	-	-	-	-
Provisiones para Contingencias y Otras Erogaciones Especiales	-	-	-	-	-	-
Participaciones y Aportaciones	-	931,983.59	931,983.59	903,453.57	903,453.57	28,530.02
Participaciones	-	-	-	-	-	-
Aportaciones	-	-	-	-	-	-
Convenios	-	-	-	-	-	-
Deuda Pública	-	931,983.59	931,983.59	903,453.57	903,453.57	28,530.02
Amortización de la Deuda Pública	-	-	-	-	-	-
Intereses de la Deuda Pública	-	-	-	-	-	-
Comisiones de la Deuda Pública	-	-	-	-	-	-
Gastos de la Deuda Pública	-	-	-	-	-	-
Costo por Coberturas	-	-	-	-	-	-
Apoyos Financieros	-	-	-	-	-	-
Adeudos de Ejercicios Fiscales Anteriores (Adefas)	-	-	-	-	-	-
Total del Gasto	4,880,946,936.00	253,259,643.99	5,134,206,579.99	4,708,174,184.45	4,688,461,355.16	426,032,395.54

Cuenta Pública 2015
SERVICIOS DE EDUCACION PUBLICA DEL ESTADO DE NAYARIT
Estado Analítico de Ingresos
Del 1 de Enero al 31 de Diciembre de 2015

Rubro de Ingresos	Ingreso					Diferencia (7= 5 - 1)
	Estimado	Ampliaciones y Reducciones	Modificado	Devengado	Recaudado	
	(1)	(2)	(3= 1 + 2)	(4)	(5)	
Impuestos	0	0	0	0	0	0
Cuotas y Aportaciones de Seguridad Social	0	0	0	0	0	0
Contribuciones de Mejoras	0	0	0	0	0	0
Derechos	0	0	0	0	0	0
Productos	640,244	3,003,698	3,643,942	3,085,218	3,085,218	2,444,974
Corriente	640,244	3,003,698	3,643,942	3,085,218	3,085,218	2,444,974
Capital	0	0	0	0	0	0
Aprovechamientos	0	0	0	0	0	0
Corriente	0	0	0	0	0	0
Capital	0	0	0	0	0	0
Ingresos por Ventas de Bienes y Servicios	1,380,000	106,640	1,486,640	1,062,640	1,062,640	-317,360
Participaciones y Aportaciones	4,883,256,954	172,549,958	5,055,806,912	4,681,872,198	4,681,872,198	-201,384,756
Transferencias, Asignaciones, Subsidios y Otras Ayudas	0	80,026,906	80,026,906	80,026,906	80,026,906	80,026,906
Ingresos Derivados de Financiamientos	0	0	0	0	0	0
Total	4,885,277,199	255,687,201	5,140,964,400	4,766,046,962	4,766,046,962	-119,230,236
				Ingresos excedentes ¹		-119,230,236

Estado Analítico de Ingresos Por Fuente de Financiamiento	Ingreso					Diferencia (7= 5 - 1)
	Estimado	Ampliaciones y Reducciones	Modificado	Devengado	Recaudado	
	(1)	(2)	(3= 1 + 2)	(4)	(5)	
Ingresos del Gobierno	4,883,897,199	175,553,656	5,059,450,854	4,684,957,416	4,684,957,416	-198,939,782
Impuestos	0	0	0	0	0	0
Contribuciones de Mejoras	0	0	0	0	0	0
Derechos	0	0	0	0	0	0
Productos	640,244	3,003,698	3,643,942	3,085,218	3,085,218	2,444,974
Corriente	640,244	3,003,698	3,643,942	3,085,218	3,085,218	2,444,974
Capital	0	0	0	0	0	0
Aprovechamientos	0	0	0	0	0	0
Corriente	0	0	0	0	0	0
Capital	0	0	0	0	0	0
Participaciones y Aportaciones	4,883,256,954	172,549,958	5,055,806,912	4,681,872,198	4,681,872,198	-201,384,756
Transferencias, Asignaciones, Subsidios y Otras Ayudas	0	0	0	0	0	0
Ingresos de Organismos y Empresas	1,380,000	80,133,546	81,513,546	81,089,546	81,089,546	79,709,546
Cuotas y Aportaciones de Seguridad Social	0	0	0	0	0	0
Ingresos por Ventas de Bienes y Servicios	1,380,000	106,640	1,486,640	1,062,640	1,062,640	-317,360
Transferencias, Asignaciones, Subsidios y Otras Ayudas	0	80,026,906	80,026,906	80,026,906	80,026,906	80,026,906
Ingresos derivados de financiamiento	0	0	0	0	0	0
Ingresos Derivados de Financiamientos	0	0	0	0	0	0
Total	4,885,277,199	255,687,201	5,140,964,400	4,766,046,962	4,766,046,962	-119,230,236
				Ingresos excedentes ¹		-119,230,236


¹ Los ingresos excedentes se presentan para efectos de cumplimiento de la Ley General de Contabilidad Gubernamental y el importe reflejado debe ser siempre mayor a cero

Cuenta Pública 2015
SERVICIOS DE EDUCACION PUBLICA DEL ESTADO DE NAYARIT
 Estado Analítico del Ejercicio del Presupuesto de Egresos
 Clasificación Económica (por Tipo de Gasto)
 Del 1 de Enero al 31 de Diciembre de 2015

Concepto	Egresos					Subejercicio 6 = (3 - 4)
	Aprobado	Ampliaciones/ (Reducciones)	Modificado	Devengado	Pagado	
	1	2	3 = (1 + 2)	4	5	
Gasto Corriente	4,880,946,936.00	247,272,544.52	5,128,219,480.52	4,702,189,213.40	4,682,476,384.11	426,030,267.12
Gasto de Capital	-	5,987,099.47	5,987,099.47	5,984,971.05	5,984,971.05	2,128.42
Amortización de la Deuda y Disminución de Pasivos	-	-	-	-	-	-
Total del Gasto	4,880,946,936.00	253,259,643.99	5,134,206,579.99	4,708,174,184.45	4,688,461,355.16	426,032,395.54

Cuenta Pública 2015
SERVICIOS DE EDUCACION PUBLICA DEL ESTADO DE NAYARIT
 Estado Analítico del Ejercicio del Presupuesto de Egresos
 Clasificación Administrativa
 Del 1 de Enero al 31 de Diciembre de 2015

Concepto	Egresos					Subejercicio 6 = (3 - 4)
	Aprobado	Ampliaciones/ (Reducciones)	Modificado	Devengado	Pagado	
	1	2	3 = (1 + 2)	4	5	
Sin Ramo/Dependencia	4,880,946,936.00	253,259,643.99	5,134,206,579.99	4,708,174,184.45	4,688,461,355.16	426,032,395.54
			-			-
			-			-
			-			-
			-			-
			-			-
Total del Gasto	4,880,946,936.00	253,259,643.99	5,134,206,579.99	4,708,174,184.45	4,688,461,355.16	426,032,395.54





Cuenta Pública 2015
SERVICIOS DE EDUCACION PUBLICA DEL ESTADO DE NAYARIT
 Estado Analítico del Ejercicio del Presupuesto de Egresos
 Clasificación Funcional (Finalidad y Función)
 Del 1 de Enero al 31 de Diciembre de 2015

Concepto	Egresos					Subejercicio 6 = (3 - 4)
	Aprobado	Ampliaciones/ (Reducciones)	Modificado	Devengado	Pagado	
	1	2	3 = (1 + 2)	4	5	
Gobierno						
Legislación						
Justicia						
Coordinación de la Política de Gobierno						
Relaciones Exteriores						
Asuntos Financieros y Hacendarios						
Seguridad Nacional						
Asuntos de Orden Público y de Seguridad Interior						
Otros Servicios Generales						
Desarrollo Social	4,880,946,936.00	253,259,643.99	5,134,206,579.99	4,708,174,184.45	4,688,461,355.16	426,032,395.54
Protección Ambiental						
Vivienda y Servicios a la Comunidad						
Salud						
Recreación, Cultura y Otras Manifestaciones Sociales						
Educación	4,880,946,936.00	253,259,643.99	5,134,206,579.99	4,708,174,184.45	4,688,461,355.16	426,032,395.54
Protección Social						
Otros Asuntos Sociales						
Desarrollo Económico						
Asuntos Económicos, Comerciales y Laborales en General						
Agropecuaria, Silvicultura, Pesca y Caza						
Combustibles y Energía						
Minería, Manufacturas y Construcción						
Transporte						
Comunicaciones						
Turismo						
Ciencia, Tecnología e Innovación						
Otras Industrias y Otros Asuntos Económicos						
Otras no Clasificadas en Funciones Anteriores						
Transacciones de la Deuda Pública / Costo Financiero de la Deuda						
Transferencias, Participaciones y Aportaciones entre Diferentes Niveles y Ordenes de Gobierno						
Saneamiento del Sistema Financiero						
Adeudos de Ejercicios Fiscales Anteriores						
Total del Gasto	4,880,946,936.00	253,259,643.99	5,134,206,579.99	4,708,174,184.45	4,688,461,355.16	426,032,395.54

Cuenta Pública 2014
SERVICIOS DE EDUCACION PUBLICA DEL ESTADO DE NAYARIT
 Endeudamiento Neto
 Del 1 de Enero al 31 de Diciembre de 2015

Identificación de Crédito o Instrumento	Contratación/Colocación		Amortización	Endeudamiento Neto C = A - B
	A	B		
Créditos Bancarios				
				0
				0
				0
				0
				0
				0
				0
				0
				0
				0
				0
Total Créditos Bancarios	0			0
Otros Instrumentos de Deuda				
				0
				0
				0
				0
				0
				0
				0
				0
				0
				0
Total Otros Instrumentos de Deuda	0			0
TOTAL	0			0

NO DUPLICAR



SERVICIOS DE EDUCACION PUBLICA DEL ESTADO DE NAVARRIT

Indicadores de Postura Fiscal


Del 1 de Enero al 31 de Diciembre de 2015

Concepto	Estimado	Devengado	Pagado ³
I. Ingresos Presupuestarios (I=1+2)			
1. Ingresos del Gobierno de la Entidad Federativa ¹	4,885,277,199	4,766,046,962	4,766,046,962
2. Ingresos del Sector Paraestatal ¹	0	0	0
	4,885,277,199	4,766,046,962	4,766,046,962
II. Egresos Presupuestarios (II=3+4)			
3. Egresos del Gobierno de la Entidad Federativa ²	4,880,946,936	4,708,174,184	4,688,461,355
4. Egresos del Sector Paraestatal ²	0	0	0
	4,880,946,936	4,708,174,184	4,688,461,355
III. Balance Presupuestario (Superávit o Déficit) (III = I - II)			
	4,330,263	57,872,778	77,585,607
Concepto	Estimado	Devengado	Pagado ³
III. Balance presupuestario (Superávit o Déficit)			
	4,330,263	57,872,778	77,585,607
IV. Intereses, Comisiones y Gastos de la Deuda			
	0	0	0
V. Balance Primario (Superávit o Déficit) (V= III - IV)			
	4,330,263	57,872,778	77,585,607
Concepto	Estimado	Devengado	Pagado ³
A. Financiamiento			
	0	0	0
B. Amortización de la deuda			
	0	0	0
C. Endeudamiento ó desendeudamiento (C = A - B)			
	0	0	0

1. Los Ingresos que se presentan son los ingresos presupuestarios totales sin incluir los ingresos por financiamientos. Los Ingresos del Gobierno de la Entidad Federativa corresponden a los del Poder Ejecutivo, Legislativo, Judicial y Autónomos

2. Los egresos que se presentan son los egresos presupuestarios totales sin incluir los egresos por amortización. Los egresos del Gobierno de la Entidad Federativa corresponden a los del Poder Ejecutivo, Legislativo, Judicial y Organos Autónomos

3. Para Ingresos se reportan los ingresos recaudados; para egresos se reportan los egresos pagados



Cuenta Pública 2015
 SERVICIOS DE EDUCACION PUBLICA DEL ESTADO DE NAYARIT
 Gasto por Categoría Programática
 Del 1 de Enero al 31 de Diciembre de 2015

Concepto	Egresos					Subejercicio 6 = (3 - 4)
	Aprobado 1	Ampliaciones/ (Reducciones) 2	Modificado 3 = (1 + 2)	Devengado 4	Pagado 5	
Programas	4,880,946,936.00	253,259,643.99	5,134,206,579.99	4,708,174,184.45	4,688,461,355.16	426,032,395.54
Subsidios: Sector Social y Privado o Entidades Federativas y Municipios	-	-	-	-	-	-
Sujetos a Reglas de Operación	-	-	-	-	-	-
Otros Subsidios	-	-	-	-	-	-
Desempeño de las Funciones	-	-	-	-	-	-
Prestación de Servicios Públicos	-	-	-	-	-	-
Provisión de Bienes Públicos	-	-	-	-	-	-
Planeación, seguimiento y evaluación de políticas públicas	-	-	-	-	-	-
Promoción y fomento	-	-	-	-	-	-
Regulación y supervisión	-	-	-	-	-	-
Funciones de las Fuerzas Armadas (Únicamente Gobierno Federal)	-	-	-	-	-	-
Específicos	-	-	-	-	-	-
Proyectos de Inversión	-	-	-	-	-	-
Administrativos y de Apoyo	-	-	-	-	-	-
Apoyo al proceso presupuestario y para mejorar la eficiencia institucional	-	-	-	-	-	-
Apoyo a la función pública y al mejoramiento de la gestión	-	-	-	-	-	-
Operaciones ajenas	-	-	-	-	-	-
Compromisos	-	-	-	-	-	-
Obligaciones de cumplimiento de resolución jurisdiccional	-	-	-	-	-	-
Desastres Naturales	-	-	-	-	-	-
Obligaciones	-	-	-	-	-	-
Pensiones y jubilaciones	-	-	-	-	-	-
Aportaciones a la seguridad social	-	-	-	-	-	-
Aportaciones a fondos de estabilización	-	-	-	-	-	-
Aportaciones a fondos de inversión y reestructura de pensiones	-	-	-	-	-	-
Programas de Gasto Federalizado (Gobierno Federal)	4,880,946,936.00	253,259,643.99	5,134,206,579.99	4,708,174,184.45	4,688,461,355.16	426,032,395.54
Gasto Federalizado	4,880,946,936.00	253,259,643.99	5,134,206,579.99	4,708,174,184.45	4,688,461,355.16	426,032,395.54
Participaciones a entidades federativas y municipios	-	-	-	-	-	-
Costo financiero, deuda o apoyos a deudores y ahorradores de la banca	-	-	-	-	-	-
Adeudos de ejercicios fiscales anteriores	-	-	-	-	-	-
Total del Gasto	4,880,946,936.00	253,259,643.99	5,134,206,579.99	4,708,174,184.45	4,688,461,355.16	426,032,395.54