

Cuenta Pública 2016
SERVICIOS DE EDUCACION PUBLICA DEL ESTADO DE NAYARIT
Estado Analítico de Ingresos
Del 1 de Enero al 31 de Diciembre de 2016

Rubro de Ingresos	Ingreso					Diferencia (7= 5 - 1)
	Estimado	Ampliaciones y Reducciones	Modificado	Devengado	Recaudado	
	(1)	(2)	(3= 1 + 2)	(4)	(5)	
Impuestos	0.00	0.00	0.00	0.00	0.00	0.00
Cuotas y Aportaciones de Seguridad Social	0.00	0.00	0.00	0.00	0.00	0.00
Contribuciones de Mejoras	0.00	0.00	0.00	0.00	0.00	0.00
Derechos	0.00	0.00	0.00	0.00	0.00	0.00
Productos	0.00	10,853,530.64	10,853,530.64	10,421,360.66	10,421,360.66	10,421,360.66
Corriente	0.00	10,853,530.64	10,853,530.64	10,421,360.66	10,421,360.66	10,421,360.66
Capital	0.00	0.00	0.00	0.00	0.00	0.00
Aprovechamientos	0.00	0.00	0.00	0.00	0.00	0.00
Corriente	0.00	0.00	0.00	0.00	0.00	0.00
Capital	0.00	0.00	0.00	0.00	0.00	0.00
Ingresos por Ventas de Bienes y Servicios	0.00	1,750,000.00	1,750,000.00	1,285,494.15	1,285,494.15	1,285,494.15
Participaciones y Aportaciones	4,880,477,742.00	40,126,179.39	4,920,603,921.39	4,915,348,512.61	4,915,348,512.61	34,870,770.61
Transferencias, Asignaciones, Subsidios y Otras Ayudas	0.00	13,764,480.00	13,764,480.00	13,764,480.00	13,764,480.00	13,764,480.00
Ingresos Derivados de Financiamientos	0.00	0.00	0.00	0.00	0.00	0.00
Total	4,880,477,742.00	66,494,190.03	4,946,971,932.03	4,940,819,847.42	4,940,819,847.42	60,342,105.42
Ingresos excedentes¹						60,342,105.42

Estado Analítico de Ingresos Por Fuente de Financiamiento	Ingreso					Diferencia (7= 5 - 1)
	Estimado	Ampliaciones y Reducciones	Modificado	Devengado	Recaudado	
	(1)	(2)	(3= 1 + 2)	(4)	(5)	
Ingresos del Gobierno	4,880,477,742.00	50,979,710.03	4,931,457,452.03	4,925,769,873.27	4,925,769,873.27	45,292,131.27
Impuestos	0.00	0.00	0.00	0.00	0.00	0.00
Contribuciones de Mejoras	0.00	0.00	0.00	0.00	0.00	0.00
Derechos	0.00	0.00	0.00	0.00	0.00	0.00
Productos	0.00	10,853,530.64	10,853,530.64	10,421,360.66	10,421,360.66	10,421,360.66
Corriente	0.00	10,853,530.64	10,853,530.64	10,421,360.66	10,421,360.66	10,421,360.66
Capital	0.00	0.00	0.00	0.00	0.00	0.00
Aprovechamientos	0.00	0.00	0.00	0.00	0.00	0.00
Corriente	0.00	0.00	0.00	0.00	0.00	0.00
Capital	0.00	0.00	0.00	0.00	0.00	0.00
Participaciones y Aportaciones	4,880,477,742.00	40,126,179.39	4,920,603,921.39	4,915,348,512.61	4,915,348,512.61	34,870,770.61
Transferencias, Asignaciones, Subsidios y Otras Ayudas	0.00	0.00	0.00	0.00	0.00	0.00
Ingresos de Organismos y Empresas	0.00	15,514,480.00	15,514,480.00	15,049,974.15	15,049,974.15	15,049,974.15
Cuotas y Aportaciones de Seguridad Social	0.00	0.00	0.00	0.00	0.00	0.00
Ingresos por Ventas de Bienes y Servicios	0.00	1,750,000.00	1,750,000.00	1,285,494.15	1,285,494.15	1,285,494.15
Transferencias, Asignaciones, Subsidios y Otras Ayudas	0.00	13,764,480.00	13,764,480.00	13,764,480.00	13,764,480.00	13,764,480.00
Ingresos derivados de financiamiento	0.00	0.00	0.00	0.00	0.00	0.00
Ingresos Derivados de Financiamientos	0.00	0.00	0.00	0.00	0.00	0.00
Total	4,880,477,742.00	66,494,190.03	4,946,971,932.03	4,940,819,847.42	4,940,819,847.42	60,342,105.42
Ingresos excedentes¹						60,342,105.42

¹ Los ingresos excedentes se presentan para efectos de cumplimiento de la Ley General de Contabilidad Gubernamental y el importe reflejado debe ser siempre mayor a cero

LIC. HECTOR LOPEZ SANTIAGO
DIRECTOR GENERAL DE LOS SEPEN


C. ANA MARIA RAMIREZ CESEÑA
DIRECTORA DE SERVICIOS ADMINISTRATIVOS

Cuenta Pública 2016
SERVICIOS DE EDUCACION PUBLICA DEL ESTADO DE NAYARIT
Estado Analítico del Ejercicio del Presupuesto de Egresos
Clasificación por Objeto del Gasto (Capítulo y Concepto)
Del 1 de Enero al 31 de Diciembre de 2016

Concepto	Egresos					Subejercicio 6 = (3 - 4)
	Aprobado	Ampliaciones/ (Reducciones)	Modificado	Devengado	Pagado	
	1	2	3 = (1 + 2)	4	5	
Inversiones Financieras y Otras Provisiones	0.00	0.00	0.00	0.00	0.00	0.00
Inversiones Para el Fomento de Actividades Productivas.	0.00	0.00	0.00	0.00	0.00	0.00
Acciones y Participaciones de Capital	0.00	0.00	0.00	0.00	0.00	0.00
Compra de Títulos y Valores	0.00	0.00	0.00	0.00	0.00	0.00
Concesión de Préstamos	0.00	0.00	0.00	0.00	0.00	0.00
Inversiones en Fideicomisos, Mandatos y Otros Análogos	0.00	0.00	0.00	0.00	0.00	0.00
Otras Inversiones Financieras	0.00	0.00	0.00	0.00	0.00	0.00
Provisiones para Contingencias y Otras Erogaciones Especiales	0.00	0.00	0.00	0.00	0.00	0.00
Participaciones y Aportaciones	0.00	836,880.66	836,880.66	747,191.36	747,191.36	89,689.30
Participaciones	0.00	0.00	0.00	0.00	0.00	0.00
Aportaciones	0.00	0.00	0.00	0.00	0.00	0.00
Convenios	0.00	836,880.66	836,880.66	747,191.36	747,191.36	89,689.30
Deuda Pública	0.00	0.00	0.00	0.00	0.00	0.00
Amortización de la Deuda Pública	0.00	0.00	0.00	0.00	0.00	0.00
Intereses de la Deuda Pública	0.00	0.00	0.00	0.00	0.00	0.00
Comisiones de la Deuda Pública	0.00	0.00	0.00	0.00	0.00	0.00
Gastos de la Deuda Pública	0.00	0.00	0.00	0.00	0.00	0.00
Costo por Coberturas	0.00	0.00	0.00	0.00	0.00	0.00
Apoyos Financieros	0.00	0.00	0.00	0.00	0.00	0.00
Adeudos de Ejercicios Fiscales Anteriores (Adefas)	0.00	0.00	0.00	0.00	0.00	0.00
Total del Gasto	4,899,586,128.00	51,657,128.65	4,951,243,256.65	4,923,684,586.10	4,915,368,122.69	27,558,670.55




LIC. HECTOR LOPEZ SANTIAGO
DIRECTOR GENERAL DE LOS SEPEN




C. ANA MARIA RAMIREZ ESCENA
DIRECTORA DE SERVICIOS ADMINISTRATIVOS

Cuenta Pública 2016
SERVICIOS DE EDUCACION PUBLICA DEL ESTADO DE NAYARIT
Estado Analítico del Ejercicio del Presupuesto de Egresos
Clasificación Económica (por Tipo de Gasto)
Del 1 de Enero al 31 de Diciembre de 2016

Concepto	Egresos					Subejercicio 6 = (3 - 4)
	Aprobado	Ampliaciones/ (Reducciones)	Modificado	Devengado	Pagado	
	1	2	3 = (1 + 2)	4	5	
Gasto Corriente	4,899,586,128.00	41,152,194.01	4,940,738,322.01	4,913,180,780.79	4,904,864,317.38	27,557,541.22
Gasto de Capital	0.00	10,504,934.64	10,504,934.64	10,503,805.31	10,503,805.31	1,129.33
Amortización de la Deuda y Disminución de Pasivos	0.00	0.00	0.00	0.00	0.00	0.00
Pensiones y Jubilaciones	0.00	0.00	0.00	0.00	0.00	0.00
Participaciones	0.00	0.00	0.00	0.00	0.00	0.00
Total del Gasto	4,899,586,128.00	51,657,128.65	4,951,243,256.65	4,923,684,586.10	4,915,368,122.69	27,558,670.55


 LIC. HECTOR LOPEZ SANTIAGO
 DIRECTOR GENERAL DE LOS SEPEN


 C. ANA MARIA RAMIREZ OCEÑA
 DIRECTORA DE SERVICIOS ADMINISTRATIVOS

Cuenta Pública 2016
SERVICIOS DE EDUCACION PUBLICA DEL ESTADO DE NAYARIT
Estado Analítico del Ejercicio del Presupuesto de Egresos
Clasificación Administrativa
Del 1 de Enero al 31 de Diciembre de 2016

Concepto	Egresos					Subejercicio 6 = (3 - 4)
	Aprobado	Ampliaciones/ (Reducciones)	Modificado	Devengado	Pagado	
	1	2	3 = (1 + 2)	4	5	
Sin Ramo/Dependencia	4,899,586,128.00	51,657,128.65	4,951,243,256.65	4,923,684,586.10	4,915,368,122.69	27,558,670.55
3V09C1 3V 09 C1 CENTRO DE ACTUALIZACION DEL MAGISTERIO	16,196,236.00	-8,165,850.38	8,030,385.62	8,019,846.62	8,019,846.62	10,539.00
3W01C1 3W 01 C1 EVALUACION EDUCATIVA E INSTITUCIONAL	1,456,700.00	0.00	1,456,700.00	656,772.33	656,772.33	799,927.67
5F01C1 5F 01 C1 AMP. Y MEJORAMIENTO DE LA PLANTA FISICA P/LA EDUC. Y CAP., MANTTO. Y EQ. DE LA INFRAESTRUC. EDUCATIVA EN LA EDUC. BASICA	15,700,000.00	-2,790,000.00	12,910,000.00	3,651,018.66	3,651,018.67	9,258,981.34
5F01C2 REFORMA EDUCATIVA GASTOS DE OPERACION 2015	0.00	731,136.66	731,136.66	731,136.50	731,136.50	0.16
5F01C3 REFORMA EDUCATIVA 2015 FORTALECIMIENTO A LA SUPERVISION ESCOLAR	0.00	2,699,964.40	2,699,964.40	2,699,964.39	2,699,964.39	0.01
AA05A1 AA 05 A1 ADMINISTRACION DE LA DIRECCION GENERAL	1,393,000.00	3,033,840.00	4,426,840.00	4,105,705.75	4,105,705.75	321,134.25
AA05A2 AA 05 A2 ESCALAFON	87,420.00	0.00	87,420.00	49,506.10	49,506.10	37,913.90
AA05A3 AA 05 A3 VER BIEN PARA APRENDER MEJOR	884,970.00	133,662.00	1,018,632.00	963,077.09	963,077.09	55,554.91
AA05A4 AA 05 A4 DIFUSION DE PROYECTOS PRIORITARIOS DE EDUCACION PUBLICA	997,200.00	0.00	997,200.00	593,635.20	593,635.19	403,564.80
AA05A5 AA 05 A5 TRANSPARENCIA INSTITUCIONAL	63,300.00	0.00	63,300.00	30,831.52	30,831.52	32,468.48
AA05B1 AA 05 B1 UNIDAD DE CONTRALORIA	337,500.00	0.00	337,500.00	197,659.57	197,659.57	139,840.43
AA05B2 AA 05 B2 UNIDAD DE ASUNTOS JURIDICOS Y LABORALES	540,400.00	0.00	540,400.00	272,029.69	272,029.70	268,370.31
AA05B3 AA 05 B3 UNIDAD DE NORMATIVIDAD	123,350.00	0.00	123,350.00	52,090.86	52,090.85	71,259.14
AA05B4 AA 05 B4 UNIDAD DE DESARROLLO ORGANIZACIONAL	126,660.00	0.00	126,660.00	67,959.15	67,959.15	58,700.85
AA06A1 AA 06 A1 ADMINISTRACION DE LA DIRECCION DE EDUCACION BASICA	320,000.00	0.00	320,000.00	249,466.70	249,466.71	70,533.30
AA07A1 AA 07 A1 ADMINISTRACION DE LA DIRECCION DE PLANEACION Y EVALUACION EDUCATIVA	320,000.00	0.00	320,000.00	174,195.75	174,195.75	145,804.25
AA07A2 AA 07 A2 INFORMACION Y ANALISIS	123,260.00	0.00	123,260.00	23,016.39	23,016.39	100,243.61
AA07A3 AA 07 A3 DIGITALIZACION	343,128.00	0.00	343,128.00	193,561.04	193,561.04	149,566.96
AA07D1 AA 07 D1 ESTADISTICA	87,430.00	0.00	87,430.00	40,701.78	40,701.78	46,728.22
AA07E1 AA 07 E1 OPERACION DE ADMINISTRACION Y PRESUPUESTO	190,000.00	0.00	190,000.00	83,957.65	83,957.65	106,042.35
AA08A0 AA 08 A0 ADMINISTRACION DE LA DIRECCION DE SERVICIOS ADMINISTRATIVOS	320,000.00	49,200.00	369,200.00	235,017.03	235,017.03	134,182.97
AA08A1 AA 08 A1 ADMINISTRACION CENTRAL	958,623,964.99	160,614,746.14	1,119,238,711.13	1,113,874,916.74	1,113,579,476.74	5,363,794.39
AA08A2 AA 08 A2 ADMINISTRACION REGIONAL	1,478,860.00	-220,000.00	1,258,860.00	1,032,658.63	1,032,658.62	226,201.37
AA08C2 AA 08 C2 APOYOS DIVERSOS A LA EDUCACION	33,500,000.00	1,508,963.21	35,008,963.21	34,854,965.49	34,854,965.49	153,997.72
AA08D3 AA 08 C3 APOYOS A PROGRAMAS ESPECIFICOS	4,000,000.00	0.00	4,000,000.00	3,439,501.81	3,439,501.81	560,498.19
AA08D2 AA 08 D2 DEPARTAMENTO DE RECURSOS FINANCIEROS	2,141,340.00	-1,498,801.00	642,539.00	503,061.10	503,061.12	139,477.90
AA08D3 AA 08 D3 DEPARTAMENTO DE RECURSOS HUMANOS	638,503.00	0.00	638,503.00	275,198.93	275,198.93	363,304.07
AA08D4 AA 08 D4 DEPARTAMENTO DE INFORMATICA	1,654,960.00	0.00	1,654,960.00	726,147.05	726,147.05	928,812.95
AA08D5 AA 08 D5 DEPARTAMENTO DE RECURSOS MATERIALES	605,800.00	336,000.00	941,800.00	682,105.85	682,105.85	259,694.15
AA09A3 AA 09 A3 COORDINACION DE CARRERA MAGISTERIAL	355,640.00	0.00	355,640.00	121,195.53	121,195.53	234,444.47
AA09A4 AA 09 A4 PROGRAMA PARA EL DESARROLLO PROFESIONAL DOCENTE	0.00	1,033,053.17	1,033,053.17	1,033,053.17	1,033,053.17	0.00
AA09A5 AA 09 A5 COORDINACION DE INSTITUCIONES FORMADORAS Y ACTUALIZADORAS DE DOCENTES	551,963.00	0.00	551,963.00	479,360.35	479,360.35	72,602.65
BM02E1 BM 02 E1 MICROPLANEACION EDUCATIVA	598,100.00	0.00	598,100.00	385,809.11	385,809.11	212,290.89
DA01C2 DA 01 C2 PROGRAMA DE FOMENTO Y FORTALECIMIENTO A LA EDUC. PREESCOLAR	224,375.00	0.00	224,375.00	94,697.34	94,697.34	129,677.66
DA01D1 DA 01 D1 PREESCOLAR GENERAL	600,536,304.99	-82,699,103.92	517,837,201.07	517,308,346.60	517,308,346.60	528,854.47
DA03D1 DA 03 D1 PREESCOLAR INDIGENA GENERAL	60,126,281.00	130,872,429.14	190,998,710.14	190,928,989.02	190,928,989.01	69,721.12
DA04D1 DA 04 D1 PRIMARIA GENERAL	1,543,169,325.99	-186,689,910.55	1,356,479,415.43	1,355,064,341.12	1,355,064,341.12	1,415,074.31
DA04D2 DA 04 D2 PROYECTO INTEGRAL P/EL MEJORAMIENTO DE LA CALIDAD DE LA EDUC. PRIM. DEL EDO. DE NAYARIT	225,276.00	0.00	225,276.00	40,597.29	40,597.31	184,678.71
DA04D3 DA 04 D3 FORTALECIMIENTO DE LA CALIDAD EN EDUCACION BASICA	0.00	6,524,472.10	6,524,472.10	6,523,815.38	6,523,815.38	656.72
DA04D4 DA 04 D4 PROGRAMA NACIONAL DE INGLES	0.00	10,847,101.76	10,847,101.76	10,847,101.34	9,182,511.82	0.42
DA04D5 DA 04 D5 PROGRAMA BINACIONAL EN EDUCACION MIGRANTE	101,000.00	0.00	101,000.00	29,005.12	29,005.12	71,994.88
DA04D6 DA 04 D6 PROGRAMA DE EDUCACION AMBIENTAL	80,000.00	0.00	80,000.00	52,149.28	52,149.29	27,850.72
DA04E4 DA 04 E4 PROGRAMA DE ESCUELAS DE TIEMPO COMPLETO	0.00	209,486,204.63	209,486,204.63	209,486,197.72	204,123,763.83	6.91
DA04E8 DA 04 E8 COORD. ESTATAL PARA LA INSTITUCION Y LA EQUIDAD EDUCATIVA	2,276,000.00	0.00	2,276,000.00	2,276,000.00	2,276,000.00	0.00
DA06A1 DA 06 A1 PROGRAMA PARA LA INCLUSION Y LA EQUIDAD EDUCATIVA	0.00	12,603,719.58	12,603,719.58	12,603,719.55	11,609,719.55	0.03
DA06C1 DA 06 C1 FORTALECIMIENTO A LA EDUCACION INDIGENA	292,410.00	0.00	292,410.00	128,201.61	128,201.61	164,208.39
DA06D1 DA 06 D1 PRIMARIA INDIGENA GENERAL	140,901,546.99	-132,924,847.99	7,976,699.00	7,698,283.74	7,698,283.74	278,415.26

Cuenta Pública 2016
SERVICIOS DE EDUCACION PUBLICA DEL ESTADO DE NAYARIT
Estado Analítico del Ejercicio del Presupuesto de Egresos
Clasificación Administrativa
Del 1 de Enero al 31 de Diciembre de 2016

Concepto	Egresos					Subejercicio
	Aprobado	Ampliaciones/ (Reducciones)	Modificado	Devengado	Pagado	
	1	2	3 = (1 + 2)	4	5	
DA06D5 DA 06 D5 ESCUELA SEGURA	0.00	335,413.01	335,413.01	335,413.01	335,413.01	0.00
DA07D1 DA 07 D1 SECUNDARIA GENERAL	619,373,442.99	-106,720,538.69	512,652,904.30	512,566,359.15	512,566,359.14	86,545.15
DA07D3 DA 07 D3 FORTALECIMIENTO A LA EDUCACION SECUNDARIA GENERAL	226,560.00	0.00	226,560.00	175,900.23	175,900.23	50,659.77
DA08D1 DA 08 D1 SECUNDARIA TECNICA	540,757,716.01	-85,435,515.94	455,322,200.07	455,179,073.56	455,179,073.56	143,126.51
DA10C2 DA 10 C2 EDUCACION FISICA EN EDUCACION PRIMARIA	30,298,116.00	139,220,781.84	169,518,897.84	169,369,168.01	169,369,168.02	149,729.83
DA11A1 DA 11 A1 CONSEJOS DE PARTICIPACION SOCIAL EN LA EDUCACION BASICA	208,200.00	8,838.00	217,038.00	141,600.54	141,600.54	75,437.46
DA12A1 DA 12 A1 PROGRAMA DE ACCIONES COMPENSATORIAS	190,880.00	3,347.00	194,227.00	155,860.54	155,860.53	38,366.46
DD04D1 DD 04 D1 NORMAL EN EDUCACION PREESCOLAR Y PRIMARIA	13,332,588.00	-2,290,942.85	11,041,645.15	11,041,645.15	11,041,645.15	0.00
DD04D2 DD 04 D2 PROGRAMA SEPAINGLES	272,000.00	0.00	272,000.00	98,176.01	98,176.01	173,823.99
DD04D3 DD 04 D3 UNIVERSIDAD PEDAGOGICA NACIONAL UNIDAD 181	19,108,386.00	-53,120.67	19,055,265.33	19,055,265.33	19,055,265.33	0.00
DF01D1 DF 01 D1 CENTRO DE DESARROLLO INFANTIL NO. 1	29,638,605.00	-25,790,010.38	3,848,594.64	3,730,749.59	3,730,749.59	117,845.05
DF01D2 DF 01 D2 CENTRO DE DESARROLLO INFANTIL NO. 2	1,474,190.00	0.00	1,474,190.00	1,341,776.94	1,341,776.94	132,413.06
DF02C1 DF 02 C1 EDUCACION ESPECIAL	209,379,439.01	9,312,699.41	218,692,138.42	218,000,115.52	218,000,115.52	692,022.90
DG02D1 DG 02 D1 EDUCACION BASICA PARA ADULTOS	4,570,240.00	1,743,503.21	6,313,743.21	6,039,198.51	6,039,198.51	274,544.70
DG04D1 DG 04 D1 MISIONES CULTURALES	23,616,601.00	-984,030.66	22,632,570.34	22,384,623.38	22,384,623.37	247,946.96
DG04D2 DG 04 D2 SEGURIDAD E HIGIENE EN LA EDUCACION	29,450.00	0.00	29,450.00	21,750.46	21,750.46	7,699.54
DG04D3 DG 04 D3 TIENDAS, COOPERATIVAS Y PARCELAS ESCOLARES	37,224.00	0.00	37,224.00	15,414.77	15,414.77	21,809.23
DH01C4 DH 01 C4 BECAS PARA NORMAL EXPERIMENTAL	225,000.00	0.00	225,000.00	225,000.00	225,000.00	0.00
DH02C1 DH 02 C1 SISTEMA DE CONTROL ESCOLAR EN EDUCACION BASICA	297,600.00	250,866.00	548,466.00	455,862.48	455,862.48	92,603.52
DH05C1 DH 05 C1 ALBERGUE RURAL QUIVIQUINTA	753,978.00	54,374.00	808,352.00	542,840.23	542,840.22	265,511.77
DH05C2 DH 05 C2 ALBERGUE RURAL MEZQUITEZ	700,705.00	0.00	700,705.00	565,607.50	565,607.49	135,097.50
DH05C3 DH 05 C3 INTERNADO EN EDUCACION PRIMARIA	3,343,240.00	0.00	3,343,240.00	3,240,725.32	3,240,725.32	102,514.68
DH05C4 DH 05 C4 INTERNADO SECUNDARIA TECNICA	5,294,812.03	-2,384,513.59	2,910,298.44	2,664,038.77	2,664,038.77	246,259.67
DL03D1 DL 03 D1 MEDIOS ELECTRONICOS EN LA EDUCACION BASICA	3,129,300.00	-600,000.00	2,529,300.00	1,960,174.87	1,960,174.87	569,125.13
DL04E3 DL 04 E3 RESCATE E INCREMENTO CULTURAL	1,635,650.00	-500,000.00	1,135,650.00	797,677.59	797,677.59	337,972.41
Total del Gasto	4,899,586,128.00	51,657,128.65	4,951,243,256.65	4,923,684,586.10	4,915,368,122.69	27,558,670.55

LIC. HECTOR LOPEZ SANTIAGO
DIRECTOR GENERAL DE LOS SEPEN

C. ANA MARIA RAMIREZ BECEÑA
DIRECTORA DE SERVICIOS ADMINISTRATIVOS

Cuenta Pública 2016
SERVICIOS DE EDUCACION PUBLICA DEL ESTADO DE NAYARIT
Estado Analítico del Ejercicio del Presupuesto de Egresos
Clasificación Funcional (Finalidad y Función)
Del 1 de Enero al 31 de Diciembre de 2016

Concepto	Egresos					Subejercicio 6 = (3 - 4)
	Aprobado	Ampliaciones/ (Reducciones)	Modificado	Devengado	Pagado	
	1	2	3 = (1 + 2)	4	5	
Gobierno	0.00	0.00	0.00	0.00	0.00	0.00
Legislación			0.00			0.00
Justicia			0.00			0.00
Coordinación de la Política de Gobierno			0.00			0.00
Relaciones Exteriores			0.00			0.00
Asuntos Financieros y Hacendarios			0.00			0.00
Seguridad Nacional			0.00			0.00
Asuntos de Orden Público y de Seguridad Interior			0.00			0.00
Otros Servicios Generales			0.00			0.00
Desarrollo Social	4,899,586,128.00	51,657,128.65	4,951,243,256.65	4,923,684,586.10	4,915,368,122.69	27,558,670.55
Protección Ambiental			0.00			0.00
Vivienda y Servicios a la Comunidad			0.00			0.00
Salud			0.00			0.00
Recreación, Cultura y Otras Manifestaciones Sociales			0.00			0.00
Educación	4,899,586,128.00	51,657,128.65	4,951,243,256.65	4,923,684,586.10	4,915,368,122.69	27,558,670.55
Protección Social			0.00			0.00
Otros Asuntos Sociales			0.00			0.00
Desarrollo Económico	0.00	0.00	0.00	0.00	0.00	0.00
Asuntos Económicos, Comerciales y Laborales en General			0.00			0.00
Agropecuaria, Silvicultura, Pesca y Caza			0.00			0.00
Combustibles y Energía			0.00			0.00
Minería, Manufacturas y Construcción			0.00			0.00
Transporte			0.00			0.00
Comunicaciones			0.00			0.00
Turismo			0.00			0.00
Ciencia, Tecnología e Innovación			0.00			0.00
Otras Industrias y Otros Asuntos Económicos			0.00			0.00
Otras no Clasificadas en Funciones Anteriores	0.00	0.00	0.00	0.00	0.00	0.00
Transacciones de la Deuda Publica / Costo Financiero de la Deuda			0.00			0.00
Transferencias, Participaciones y Aportaciones entre Diferentes Niveles y Ordenes de Gobierno			0.00			0.00
Saneamiento del Sistema Financiero			0.00			0.00
Adeudos de Ejercicios Fiscales Anteriores			0.00			0.00
Total del Gasto	4,899,586,128.00	51,657,128.65	4,951,243,256.65	4,923,684,586.10	4,915,368,122.69	27,558,670.55

LIC. HECTOR LOPEZ SANTIAGO
DIRECTOR GENERAL DE LOS SEPEN

C. ANA MARIA RAMIREZ MECENA
DIRECTORA DE SERVICIOS ADMINISTRATIVOS

SERVICIOS DE EDUCACION PUBLICA DEL ESTADO DE NAVARRIT
Indicadores de Postura Fiscal
Del 1 de Enero al 31 de Diciembre de 2016

Concepto	Estimado	Devengado	Pagado ³
I. Ingresos Presupuestarios (I=1+2)	4,880,477,742.00	4,940,819,847.42	4,940,819,847.42
1. Ingresos del Gobierno de la Entidad Federativa ¹	0.00	0.00	0.00
2. Ingresos del Sector Paraestatal ¹	4,880,477,742.00	4,940,819,847.42	4,940,819,847.42
II. Egresos Presupuestarios (II=3+4)	4,899,586,128.00	4,923,684,586.10	4,915,368,122.69
3. Egresos del Gobierno de la Entidad Federativa ²	0.00	0.00	0.00
4. Egresos del Sector Paraestatal ²	4,899,586,128.00	4,923,684,586.10	4,915,368,122.69
III. Balance Presupuestario (Superávit o Déficit) (III = I - II)	-19,108,386.00	17,135,261.32	25,451,724.73
Concepto	Estimado	Devengado	Pagado ³
III. Balance presupuestario (Superávit o Déficit)	-19,108,386.00	17,135,261.32	25,451,724.73
IV. Intereses, Comisiones y Gastos de la Deuda	0.00	0.00	0.00
V. Balance Primario (Superávit o Déficit) (V= III - IV)	-19,108,386.00	17,135,261.32	25,451,724.73
Concepto	Estimado	Devengado	Pagado ³
A. Financiamiento	0.00	0.00	0.00
B. Amortización de la deuda	0.00	0.00	0.00
C. Endeudamiento ó desendeudamiento (C = A - B)	0.00	0.00	0.00

1. Los Ingresos que se presentan son los ingresos presupuestarios totales sin incluir los ingresos por financiamientos. Los Ingresos del Gobierno de la Entidad Federativa corresponden a los del Poder Ejecutivo, Legislativo, Judicial y Autónomos
2. Los egresos que se presentan son los egresos presupuestarios totales sin incluir los egresos por amortización. Los egresos del Gobierno de la Entidad Federativa corresponden a los del Poder Ejecutivo, Legislativo, Judicial y Organos Autónomos
3. Para Ingresos se reportan los ingresos/recaudados; para egresos se reportan los egresos pagados

LIC. HECTOR LOPEZ SANTIAGO
DIRECTOR GENERAL DE LOS SEPEN

C. ANA MARIA RAMIREZ CECENA
DIRECTORA DE SERVICIOS ADMINISTRATIVOS