

SERVICIOS DE EDUCACION PUBLICA DEL ESTADO DE NAYARIT

Estado de Situación Financiera
Al 30/Sep. /2014

	<u>2014</u>
ACTIVO	
<u>ACTIVO CIRCULANTE</u>	<u>\$588,289,387.04</u>
<i>EFFECTIVO Y EQUIVALENTES</i>	<i>\$328,768,354.61</i>
BANCOS/TESORERÍA	\$328,381,491.93
FONDOS CON AFECTACIÓN ESPECÍFICA	\$386,862.68
<i>DERECHOS A RECIBIR EFECTIVO O EQUIVALENTES</i>	<i>\$219,784,148.46</i>
DEUDORES DIVERSOS POR COBRAR A CORTO PLAZO	\$219,784,148.46
<i>DERECHOS A RECIBIR BIENES O SERVICIOS</i>	<i>\$3,033,644.38</i>
ANTICIPO A PROVEEDORES POR ADQUISICIÓN DE BIENES	\$3,033,644.38
<i>ALMACENES</i>	<i>\$36,646,751.59</i>
ALMACÉN DE MATERIALES Y SUMINISTROS DE CONSUMO	\$36,646,751.59
<i>OTROS ACTIVOS CIRCULANTES</i>	<i>\$56,488.00</i>
VALORES EN GARANTÍA	\$56,488.00
<u>ACTIVO NO CIRCULANTE</u>	<u>\$325,855,231.69</u>
<i>BIENES INMUEBLES, INFRAESTRUCTURA Y CONSTRUCCIONES EN PROCESO</i>	<i>\$11,155,964.00</i>
VIVIENDAS	\$11,155,964.00
<i>BIENES MUEBLES</i>	<i>\$314,636,818.07</i>
MOBILIARIO Y EQUIPO DE ADMINISTRACIÓN	\$179,261,523.99
MOBILIARIO Y EQUIPO EDUCACIONAL Y RECREATIVO	\$4,871,998.90
EQUIPO E INSTRUMENTAL MÉDICO Y DE LABORATORIO	\$1,352.00
EQUIPO DE TRANSPORTE	\$30,923,370.10
MAQUINARIA, OTROS EQUIPOS Y HERRAMIENTAS	\$87,137,698.26
COLECCIONES, OBRAS DE ARTE Y OBJETOS VALIOSOS	\$12,440,874.82
<i>ACTIVOS INTANGIBLES</i>	<i>\$10,117.50</i>
LICENCIAS	\$10,117.50
<i>ACTIVOS DIFERIDOS</i>	<i>\$52,332.12</i>
OTROS ACTIVOS DIFERIDOS	\$52,332.12
Total de Activos	\$914,144,618.73


	<u>2014</u>
PASIVO	
<u>PASIVO CIRCULANTE</u>	<u>\$837,532,908.83</u>
<i>CUENTAS POR PAGAR A CORTO PLAZO</i>	<i>\$837,532,908.83</i>
SERVICIOS PERSONALES POR PAGAR A CORTO PLAZO	\$93,498,890.66
PROVEEDORES POR PAGAR A CORTO PLAZO	\$21,615,046.12
TRANSFERENCIAS OTORGADAS POR PAGAR A CORTO PLAZO	\$197,659.20
RETENCIONES Y CONTRIBUCIONES POR PAGAR A CORTO PLAZO	\$582,581,884.84
OTRAS CUENTAS POR PAGAR A CORTO PLAZO	\$139,639,428.01
<u>PASIVO NO CIRCULANTE</u>	<u>0.00</u>
Total de Pasivos	\$837,532,908.83
HACIENDA PÚBLICA/ PATRIMONIO	
<u>HACIENDA PÚBLICA/PATRIMONIO CONTRIBUIDO</u>	<u>\$36,646,751.59</u>
<i>ACTUALIZACIÓN DE LA HACIENDA PÚBLICA/PATRIMONIO</i>	<i>\$36,646,751.59</i>
<u>HACIENDA PÚBLICA /PATRIMONIO GENERADO</u>	<u>\$39,964,958.31</u>
<i>RESULTADOS DEL EJERCICIO (AHORRO/ DESAHORRO)</i>	<i>\$246,399,162.68</i>
<i>RESULTADOS DE EJERCICIOS ANTERIORES</i>	<i>-\$206,434,204.37</i>
<u>EXCESO O INSUFICIENCIA EN LA ACTUALIZACIÓN DE LA</u>	<u>0.00</u>
Total Hacienda Publica/Patrimonio	\$76,611,709.90
Total de Pasivo y Hacienda Publica/Patrimonio	\$914,144,618.73

CUENTAS DE ORDEN PRESUPUESTARIASLEY DE INGRESOS


LEY DE INGRESOS ESTIMADA	\$3,717,398,662.00
LEY DE INGRESOS POR EJECUTAR	\$823,751,907.27
MODIFICACIONES A LA LEY DE INGRESOS ESTIMADA	\$378,140,562.86
LEY DE INGRESOS RECAUDADA	\$3,271,797,317.59

PRESUPUESTO DE EGRESOS


PRESUPUESTO DE EGRESOS APROBADO	\$3,716,298,662.06
PRESUPUESTO DE EGRESOS POR EJERCER	\$316,727,616.18
PRESUPUESTO DE EGRESOS MODIFICADO	\$557,695,835.90
PRESUPUESTO DE EGRESOS COMPROMETIDO	\$919,392,426.18
PRESUPUESTO DE EGRESOS DEVENGADO	\$7,707,514.13
PRESUPUESTO DE EGRESOS PAGADO	\$3,030,166,941.47




C.P. LETICIA PEREZ GARCÍA
DIRECTORA GENERAL



C. ANA MARIA RAMIREZ CECENA
DIRECTORA ADMINISTRATIVA



L.C. MARCOS LOPEZ CARRILLO
JEFE DEL DEPTO DE RECURSOS FINANCIEROS






SEPEN


**SERVICIOS DE EDUCACION PUBLICA DEL
ESTADO DE NAYARIT**

**Estados de Actividades
Del 01/ene./2014 al 30/sep./2014**

INGRESOS Y OTROS BENEFICIOS	
INGRESOS DE GESTIÓN	\$73,532,240.96
PRODUCTOS DE TIPO CORRIENTE	\$3,076,375.96
APROVECHAMIENTOS DE TIPO CORRIENTE	\$69,838,049.00
INGRESOS POR VENTA DE BIENES Y SERVICIOS	\$617,816.00
PARTICIPACIONES, APORTACIONES, TRANSFERENCIAS, ASIGNACIONES,	\$3,198,255,076.63
PARTICIPACIONES Y APORTACIONES	\$3,097,644,274.63
APORTACIONES	\$2,824,154,910.97
CONVENIOS	\$273,489,363.66
TRANSFERENCIAS, ASIGNACIONES, SUBSIDIOS Y OTRAS AYUDAS	\$100,610,802.00
SUBSIDIOS Y SUBVENCIONES	\$100,610,802.00
OTROS INGRESOS Y BENEFICIOS	\$0.00
Total de Ingresos	\$3,271,787,317.59
GASTOS Y OTRAS PÉRDIDAS	
GASTOS DE FUNCIONAMIENTO	\$3,019,040,227.04
SERVICIOS PERSONALES	\$2,934,466,893.11
MATERIALES Y SUMINISTROS	\$31,548,040.54
SERVICIOS GENERALES	\$53,025,293.39
TRANSFERENCIAS, ASIGNACIONES, SUBSIDIOS Y OTRAS AYUDAS	\$6,233,278.07
AYUDAS SOCIALES	\$6,233,278.07
PARTICIPACIONES Y APORTACIONES	\$114,649.80
CONVENIOS	\$114,649.80
INTERESES, COMISIONES Y OTROS GASTOS DE LA DEUDA PÚBLICA	\$0.00
OTROS GASTOS Y PÉRDIDAS EXTRAORDINARIAS	\$0.00
Total de Gastos y otras Perdidas	\$3,025,388,154.91
Ahorro / Desahorro Neto del Ejercicio	\$246,399,162.68


C.P. LETICIA PÉREZ GARCÍA
DIRECTORA GENERAL


L.C. MARCOS LOPEZ CARRILLO
JEFE DEL DEPTO DE RECURSOS FINANCIEROS


C. ANA MARIA RAMIREZ CECEÑA
DIRECTORA ADMINISTRATIVA