




SERVICIOS DE EDUCACION PUBLICA DEL ESTADO DE NAYARIT
Estado de Situación Financiera
Al 30/ Sep. /2018


	<u>2018</u>	<u>2017</u>		<u>2018</u>	<u>2017</u>
ACTIVO CIRCULANTE	\$186.773.378,91	\$60.197.555,97	PASIVO CIRCULANTE	\$945.963.841,19	\$798.574.886,45
EFFECTIVO Y EQUIVALENTES	\$148.429.057,60	\$33.261.184,40	CUENTAS POR PAGAR A CORTO PLAZO	\$945.963.841,19	\$798.574.886,45
DERECHOS A RECIBIR EFECTIVO O EQUIVALENTES	\$24.856.202,84	\$20.860.748,49	DOCUMENTOS POR PAGAR A CORTO PLAZO	\$0,00	\$0,00
DERECHOS A RECIBIR BIENES O SERVICIOS	\$8.872.533,08	\$332.949,28	PORCIÓN A CORTO PLAZO DE LA DEUDA PÚBLICA A	\$0,00	\$0,00
INVENTARIOS	\$0,00	\$0,00	TÍTULOS Y VALORES A CORTO PLAZO	\$0,00	\$0,00
ALMACENES	\$4.559.097,39	\$5.686.185,80	PASIVOS DIFERIDOS A CORTO PLAZO	\$0,00	\$0,00
ESTIMACIÓN POR PÉRDIDA O DETERIORO DE ACTIVOS	\$0,00	\$0,00	FONDOS Y BIENES DE TERCEROS EN GARANTÍA Y/O	\$0,00	\$0,00
OTROS ACTIVOS CIRCULANTES	\$56.488,00	\$56.488,00	PROVISIONES A CORTO PLAZO	\$0,00	\$0,00
Total de Activos Circulantes	\$186.773.378,91	\$60.197.555,97	OTROS PASIVOS A CORTO PLAZO	\$0,00	\$0,00
ACTIVO NO CIRCULANTE	\$1.176.222.591,12	\$1.164.864.602,20	Total de Pasivos Circulantes	\$945.963.841,19	\$798.574.886,45
INVERSIONES FINANCIERAS A LARGO PLAZO	\$0,00	\$0,00	PASIVO NO CIRCULANTE		\$0,00
DERECHOS A RECIBIR EFECTIVO O EQUIVALENTES A	\$0,00	\$0,00	CUENTAS POR PAGAR A LARGO PLAZO		\$0,00
BIENES INMUEBLES, INFRAESTRUCTURA Y	\$284.086.128,62	\$284.086.128,62	DOCUMENTOS POR PAGAR A LARGO PLAZO	\$0,00	\$0,00
BIENES MUEBLES	\$891.178.410,80	\$879.820.421,88	DEUDA PÚBLICA A LARGO PLAZO	\$0,00	\$0,00
ACTIVOS INTANGIBLES	\$958.051,70	\$958.051,70	PASIVOS DIFERIDOS A LARGO PLAZO	\$0,00	\$0,00
DEPRECIACIÓN, DETERIORO Y AMORTIZACIÓN	\$0,00	\$0,00	FONDOS Y BIENES DE TERCEROS EN GARANTÍA Y/O	\$0,00	\$0,00
ACTIVOS DIFERIDOS	\$0,00	\$0,00	PROVISIONES A LARGO PLAZO	\$0,00	\$0,00
ESTIMACIÓN POR PÉRDIDA O DETERIORO DE ACTIVOS	\$0,00	\$0,00	Total de Pasivos No Circulantes	\$0,00	\$0,00
NO CIRCULANTES					
OTROS ACTIVOS NO CIRCULANTES	\$0,00	\$0,00	Total de Pasivos	\$945.963.841,19	\$798.574.886,45
Total de Activos No Circulantes	\$1.176.222.591,12	\$1.164.864.602,20			
Total de Activos	\$1.362.995.970,03	\$1.225.062.158,17	HACIENDA PÚBLICA/ PATRIMONIO		
			HACIENDA PÚBLICA/PATRIMONIO CONTRIBUIDO	\$12.030.281,31	\$11.215.761,04
			APORTACIONES	\$0,00	\$0,00
			DONACIONES DE CAPITAL	\$7.472.991,54	\$5.531.382,86
			ACTUALIZACIÓN DE LA HACIENDA PÚBLICA/PATRIMONIO	\$4.557.289,77	\$5.684.378,18
			HACIENDA PÚBLICA /PATRIMONIO GENERADO	\$405.001.847,53	\$415.271.510,68
			RESULTADOS DEL EJERCICIO (AHORRO/ DESAHORRO)	-\$10.237.944,06	-\$146.446,53
			RESULTADOS DE EJERCICIOS ANTERIORES	\$415.239.791,59	\$415.417.957,21
			REVALÚOS	\$0,00	\$0,00
			RESERVAS	\$0,00	\$0,00
			RECTIFICACIONES DE RESULTADOS DE EJERCICIOS	\$0,00	\$0,00
			EXCESO O INSUFICIENCIA EN LA ACTUALIZACIÓN DE	\$0,00	\$0,00
			LA HACIENDA PÚBLICA/ PATRIMONIO		
			RESULTADO POR POSICIÓN MONETARIA	\$0,00	\$0,00
			RESULTADO POR TENENCIA DE ACTIVOS NO	\$0,00	\$0,00
			Total Hacienda Pública/Patrimonio	\$417.032.128,84	\$426.487.271,72
			Total de Pasivo y Hacienda Pública/Patrimonio	\$1.362.995.970,03	\$1.225.062.158,17



SERVICIOS DE EDUCACION PUBLICA DEL ESTADO DE NAYARIT
Estado de Situación Financiera
Al 30/ Sep. /2018

	<u>2018</u>	<u>2017</u>		<u>2018</u>	<u>2017</u>
CUENTAS DE ORDEN CONTABLES					
<u>VALORES</u>	\$0,00	\$0,00	CUENTAS DE ORDEN PRESUPUESTARIAS		
VALORES EN CUSTODIA	\$0,00	\$0,00	<u>LEY DE INGRESOS</u>		\$0,00
CUSTODIA DE VALORES	\$0,00	\$0,00	LEY DE INGRESOS ESTIMADA	\$4.881.755.386,00	\$4.705.571.724,00
INSTRUMENTOS DE CRÉDITO PRESTADOS A	\$0,00	\$0,00	LEY DE INGRESOS POR EJECUTAR	\$1.942.634.168,20	\$795.416,65
PRÉSTAMO DE INSTRUMENTOS DE CRÉDITO A	\$0,00	\$0,00	MODIFICACIONES A LA LEY DE INGRESOS ESTIMADA	\$572.225.546,59	\$272.718.475,55
INSTRUMENTOS DE CRÉDITO RECIBIDOS EN GARANTÍA	\$0,00	\$0,00	LEY DE INGRESOS DEVENGADA	\$3.511.346.764,39	\$4.977.494.782,90
GARANTÍA DE CRÉDITOS RECIBIDOS DE LOS	\$0,00	\$0,00	LEY DE INGRESOS RECAUDADA	\$3.511.346.764,39	\$4.977.494.782,90
<u>EMISIÓN DE OBLIGACIONES</u>	\$0,00	\$0,00	<u>PRESUPUESTO DE EGRESOS</u>		\$0,00
AUTORIZACIÓN PARA LA EMISIÓN DE BONOS, TÍTULOS Y	\$0,00	\$0,00	PRESUPUESTO DE EGRESOS APROBADO	\$4.881.755.386,00	\$4.705.571.724,01
AUTORIZACIÓN PARA LA EMISIÓN DE BONOS, TÍTULOS Y	\$0,00	\$0,00	PRESUPUESTO DE EGRESOS POR EJERCER	\$1.993.267.016,30	\$3.907.144,21
EMISIONES AUTORIZADAS DE LA DEUDA PÚBLICA	\$0,00	\$0,00	MODIFICACIONES AL PRESUPUESTO DE EGRESOS	\$649.640.604,38	\$278.142.669,57
SUSCRIPCIÓN DE CONTRATOS DE PRÉSTAMOS Y OTRAS	\$0,00	\$0,00	PRESUPUESTO DE EGRESOS COMPROMETIDO	\$3.538.128.974,08	\$4.979.807.249,37
SUSCRIPCIÓN DE CONTRATOS DE PRÉSTAMOS Y OTRAS	\$0,00	\$0,00	PRESUPUESTO DE EGRESOS DEVENGADO	\$3.530.988.520,77	\$4.979.807.247,29
CONTRATOS DE PRÉSTAMOS Y OTRAS OBLIGACIONES	\$0,00	\$0,00	PRESUPUESTO DE EGRESOS EJERCIDO	\$3.511.239.045,56	\$4.959.998.774,21
<u>AVALES Y GARANTÍAS</u>	\$0,00	\$0,00	PRESUPUESTO DE EGRESOS PAGADO	\$3.511.031.570,07	\$4.959.998.774,21
AVALES AUTORIZADOS	\$0,00	\$0,00			
AVALES FIRMADOS	\$0,00	\$0,00			
FIANZAS Y GARANTÍAS RECIBIDAS POR DEUDAS A	\$0,00	\$0,00			
FIANZAS Y GARANTÍAS RECIBIDAS	\$0,00	\$0,00			
FIANZAS OTORGADAS PARA RESPALDAR	\$3.442.736,79	\$3.442.736,79			
FIANZAS OTORGADAS DEL GOBIERNO PARA	\$3.442.736,79	\$3.442.736,79			
<u>JUICIOS</u>	\$0,00	\$0,00			
DEMANDAS JUDICIAL EN PROCESO DE RESOLUCIÓN	\$0,00	\$0,00			
RESOLUCIÓN DE DEMANDAS EN PROCESO JUDICIAL	\$0,00	\$0,00			
<u>INVERSIÓN MEDIANTE PROYECTOS PARA</u>	\$0,00	\$0,00			
<u>PRESTACIÓN DE SERVICIOS (PPS) Y SIMILARES</u>					
CONTRATOS PARA INVERSIÓN MEDIANTE PROYECTOS	\$0,00	\$0,00			
INVERSIÓN PÚBLICA CONTRATADA MEDIANTE	\$0,00	\$0,00			
<u>BIENES EN CONCESIONADOS O EN COMODATO</u>	\$0,00	\$0,00			
BIENES BAJO CONTRATO EN CONCESIÓN	\$0,00	\$0,00			
CONTRATO DE CONCESIÓN POR BIENES	\$0,00	\$0,00			
BIENES BAJO CONTRATO EN COMODATO	\$0,00	\$0,00			
CONTRATO DE COMODATO POR BIENES	\$0,00	\$0,00			


LIC. JOSE FRANCISCO CONTRERAS ROBLES
DIRECTOR GENERAL


L.C. JESUS OMAR OLEA GUTIERREZ
DIRECTOR DE SERVICIOS
ADMINISTRATIVOS


L.C. JUAN RENE CASAS CASTELLANOS
JEFE DEL DEPARTAMENTO DE RECURSOS FINANCIEROS



SERVICIOS DE EDUCACION PUBLICA DEL ESTADO DE NAYARIT

Estados de Actividades Del 01/ene./2018 al 30/sep./2018

	<u>2018</u>	<u>2017</u>
INGRESOS Y OTROS BENEFICIOS		
INGRESOS DE GESTIÓN	\$1.990.433,25	\$2.020.362,16
IMPUESTOS	\$0,00	\$0,00
CUOTAS Y APORTACIONES DE SEGURIDAD SOCIAL	\$0,00	\$0,00
CONTRIBUCIONES DE MEJORAS	\$0,00	\$0,00
DERECHOS	\$0,00	\$0,00
PRODUCTOS DE TIPO CORRIENTE *	\$1.064.685,25	\$1.244.223,16
APROVECHAMIENTOS DE TIPO CORRIENTE	\$0,00	\$0,00
INGRESOS POR VENTA DE BIENES Y SERVICIOS	\$925.748,00	\$776.139,00
INGRESOS NO COMPRENDIDOS EN LAS FRACCIONES DE LA LEY DE INGRESOS CAUSADOS EN EJERCICIOS FISCALES ANTERIORES PENDIENTES DE LIQUIDACIÓN O PAGO	\$0,00	\$0,00
PARTICIPACIONES, APORTACIONES, TRANSFERENCIAS, ASIGNACIONES, PARTICIPACIONES Y APORTACIONES	\$3.509.356.331,14	\$3.368.532.717,26
TRANSFERENCIAS, ASIGNACIONES, SUBSIDIOS Y OTRAS AYUDAS	\$3.491.189.540,34	\$3.343.328.368,26
OTROS INGRESOS Y BENEFICIOS	\$18.166.790,80	\$25.204.349,00
INGRESOS FINANCIEROS	\$0,00	\$0,00
INCREMENTO POR VARIACIÓN DE INVENTARIOS	\$0,00	\$0,00
DISMINUCIÓN DEL EXCESO DE ESTIMACIONES POR PÉRDIDA O DETERIORO U OBSOLESCENCIA	\$0,00	\$0,00
DISMINUCIÓN DEL EXCESO DE PROVISIONES	\$0,00	\$0,00
OTROS INGRESOS Y BENEFICIOS VARIOS	\$0,00	\$0,00
Total de Ingresos y Otros Beneficios	\$3.511.346.764,39	\$3.370.553.079,42
GASTOS Y OTRAS PÉRDIDAS		
GASTOS DE FUNCIONAMIENTO	\$3.504.794.845,55	\$3.355.592.615,52
SERVICIOS PERSONALES	\$3.336.439.492,83	\$3.240.181.902,20
MATERIALES Y SUMINISTROS	\$44.757.335,59	\$53.696.385,34
SERVICIOS GENERALES	\$123.598.017,13	\$61.714.327,98
TRANSFERENCIAS, ASIGNACIONES, SUBSIDIOS Y OTRAS AYUDAS	\$16.651.477,34	\$49.019.482,23
TRANSFERENCIAS INTERNAS Y ASIGNACIONES AL SECTOR PÚBLICO	\$12.392.786,80	\$14.810.519,39
TRANSFERENCIAS AL RESTO DEL SECTOR PÚBLICO	\$0,00	\$0,00
SUBSIDIOS Y SUBVENCIONES	\$0,00	\$0,00
AYUDAS SOCIALES	\$4.258.690,54	\$34.208.962,84
PENSIONES Y JUBILACIONES	\$0,00	\$0,00
TRANSFERENCIAS A FIDEICOMISOS, MANDATOS Y CONTRATOS ANÁLOGOS	\$0,00	\$0,00
TRANSFERENCIAS A LA SEGURIDAD SOCIAL	\$0,00	\$0,00
DONATIVOS	\$0,00	\$0,00
TRANSFERENCIAS AL EXTERIOR	\$0,00	\$0,00
PARTICIPACIONES Y APORTACIONES	\$138.385,56	\$514.920,94
PARTICIPACIONES	\$0,00	\$0,00
APORTACIONES	\$0,00	\$0,00
CONVENIOS	\$138.385,56	\$514.920,94
INTERESES, COMISIONES Y OTROS GASTOS DE LA DEUDA PÚBLICA	\$0,00	\$0,00
INTERESES DE LA DEUDA PÚBLICA	\$0,00	\$0,00
COMISIONES DE LA DEUDA PÚBLICA	\$0,00	\$0,00
GASTOS DE LA DEUDA PÚBLICA	\$0,00	\$0,00
COSTO POR COBERTURAS	\$0,00	\$0,00


*No se incluyen: Utilidades e Intereses. Por regla de presentación se revelan como Ingresos




SERVICIOS DE EDUCACION PUBLICA DEL ESTADO DE NAYARIT

Estados de Actividades Del 01/ene./2018 al 30/sep./2018

	<u>2018</u>	<u>2017</u>
APOYOS FINANCIEROS	\$0,00	\$0,00
OTROS GASTOS Y PÉRDIDAS EXTRAORDINARIAS	\$0,00	\$0,00
ESTIMACIONES, DEPRECIACIONES, DETERIOROS, OBSOLESCENCIA Y AMORTIZACIONES	\$0,00	\$0,00
PROVISIONES	\$0,00	\$0,00
DISMINUCIÓN DE INVENTARIOS	\$0,00	\$0,00
AUMENTO POR INSUFICIENCIA DE ESTIMACIONES POR PÉRDIDA O DETERIORO U OBSOLESCENCIA	\$0,00	\$0,00
AUMENTO POR INSUFICIENCIA DE PROVISIONES	\$0,00	\$0,00
OTROS GASTOS	\$0,00	\$0,00
INVERSIÓN PÚBLICA	\$0,00	\$0,00
INVERSIÓN PÚBLICA NO CAPITALIZABLE	\$0,00	\$0,00
Total de Gastos y otras Pérdidas	\$3.521.584.708,45	\$3.405.127.018,69
Resultado del Ejercicio (Ahorro/Desahorro)	-\$10.237.944,06	-\$34.573.939,27



LIC. JOSÉ FRANCISCO CONTRERAS ROBLES
DIRECTOR GENERAL



L.C. JESUS OMAR OLEA GUTIERREZ
DIRECTOR DE SERVICIOS ADMINISTRATIVOS



L.C. JUAN RENE CASAS CASTELLANOS
JEFE DEL DEPARTAMENTO DE RECURSOS FINANCIEROS





SERVICIOS DE EDUCACION PUBLICA DEL ESTADO DE NAYARIT

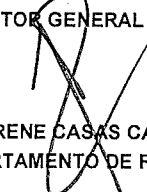
Estado de Flujo Operacional

Del 01 de Julio al 30 de Septiembre de 2018

DISPONIBILIDAD AL 01 DE JULIO DE 2018		\$	10.320.607,92
INGRESOS Y OTROS BENEFICIOS			
PRODUCTOS DE TIPO CORRIENTE	\$	660.607,90	
INGRESOS POR VENTA DE BIENES Y SERVICIOS		341.212,00	
PARTICIPACIONES Y APORTACIONES		1.175.214.736,06	
TRANSFERENCIAS, ASIGNACIONES, SUBSIDIOS Y OTRAS AYUDAS		1.235.000,00	\$ 1.177.451.555,96
TOTAL INGRESOS Y OTROS BENEFICIOS			\$ 1.187.772.163,88
GASTOS Y OTRAS PÉRDIDAS			
SERVICIOS PERSONALES	\$	1.085.299.340,24	
MATERIALES Y SUMINISTROS		20.018.098,29	
SERVICIOS GENERALES		87.672.824,35	
TRANSFERENCIAS INTERNAS Y ASIGNACIONES AL SECTOR PÚBLICO		3.364.358,52	
AYUDAS SOCIALES		1.655.486,54	\$ 1.198.010.107,94
			<u><u>-\$ 10.237.944,06</u></u>
DISPONIBILIDAD AL 30 DE SEPTIEMBRE DE 2018			
INTEGRACIÓN DE DISPONIBILIDAD AL 30 DE SEPTIEMBRE DE 2018			
CUENTAS DE BALANCE DEUDORAS			
BANCOS/TESORERÍA	\$	148.221.540,70	
FONDOS CON AFECTACIÓN ESPECÍFICA		207.516,90	
DEUDORES DIVERSOS POR COBRAR A CORTO PLAZO		24.856.202,84	
ANTICIPO A PROVEEDORES POR ADQUISICIÓN DE BIENES Y PRESTACION DE SERVICIOS A CORTO PLAZO		8.539.583,80	
ANTICIPO A PROVEEDORES POR ADQUISICIÓN DE BIENES INMUEBLES Y MUEBLES A CORTO PLAZO		332.949,28	
ALMACÉN DE MATERIALES Y SUMINISTROS DE CONSUMO		4.559.097,39	
VALORES EN GARANTÍA		56.488,00	
EDIFICIOS NO HABITACIONALES		284.086.128,62	
MOBILIARIO Y EQUIPO DE ADMINISTRACIÓN		765.085.157,14	
MOBILIARIO Y EQUIPO EDUCACIONAL Y RECREATIVO		37.344.722,97	
EQUIPO E INSTRUMENTAL MÉDICO Y DE LABORATORIO		9.929.638,14	
VEHÍCULOS Y EQUIPO DE TRANSPORTE		7.762.585,97	
EQUIPO DE DEFENSA Y SEGURIDAD		15.042,25	
MAQUINARIA, OTROS EQUIPOS Y HERRAMIENTAS		56.532.386,04	
COLECCIONES, OBRAS DE ARTE Y OBJETOS VALIOSOS		14.507.978,29	
ACTIVOS BIOLÓGICOS		900,00	
SOFTWARE		958.051,70	\$ 1.362.995.970,03
CUENTAS DE BALANCE ACREEDORAS			
SERVICIOS PERSONALES POR PAGAR A CORTO PLAZO	\$	120.042.214,16	
PROVEEDORES POR PAGAR A CORTO PLAZO		13.830.817,31	
TRANSFERENCIAS OTORGADAS POR PAGAR A CORTO PLAZO		54.920,57	
RETENCIONES Y CONTRIBUCIONES POR PAGAR A CORTO PLAZO		562.052.320,68	
OTRAS CUENTAS POR PAGAR A CORTO PLAZO		249.983.568,47	
DONACIONES DE CAPITAL		7.472.991,54	
ACTUALIZACIÓN DE LA HACIENDA PÚBLICA/PATRIMONIO		4.557.289,77	
RESULTADOS DE EJERCICIOS ANTERIORES		415.239.791,59	\$ 1.373.233.914,09
			<u><u>-\$ 10.237.944,06</u></u>


LIC. JOSE FRANCISCO CONTRERAS ROBLES
DIRECTOR GENERAL


L.C. JESUS OMAR OLEA GUTIERREZ
DIRECTOR DE SERVICIOS ADMINISTRATIVOS


L.C. JUAN RENE CASAS CASTELLANOS
JEFE DEL DEPARTAMENTO DE RECURSOS FINANCIEROS

SERVICIOS DE EDUCACIÓN PÚBLICA DEL ESTADO DE NAYARIT (a)
Estado de Situación Financiera Detallado - LDF
Al 30 de Septiembre de 2018 y al 31 de diciembre de 2017 (b)
(PESOS)

Concepto (c)	30 de septiembre de 2018 (d)	31 de diciembre de 2017 (e)	Concepto (c)	30 de septiembre de 2018 (d)	31 de diciembre de 2017 (e)
ACTIVO			PASIVO		
Activo Circulante			Pasivo Circulante		
a. Efectivo y Equivalentes (a=a1+a2+a3+a4+a5+a6+a7)			a. Cuentas por Pagar a Corto Plazo (a=a1+a2+a3+a4+a5+a6+a7+a8+a9)		
a1) Efectivo	148.429.057,60	33.261.184,40	a1) Servicios Personales por Pagar a Corto Plazo	945.963.841,19	798.574.886,45
a2) Bancos/Tesorería	0,00	0,00	a2) Proveedores por Pagar a Corto Plazo	120.042.214,16	116.803.161,88
a3) Bancos/Dependencias y Otros	148.221.540,70	33.146.793,38	a3) Contratistas por Obras Públicas por Pagar a Corto Plazo	13.830.817,31	2.166.288,40
a4) Inversiones Temporales (Hasta 3 meses)	0,00	0,00	a4) Participaciones y Aportaciones por Pagar a Corto Plazo	0,00	0,00
a5) Fondos con Afectación Específica	0,00	0,00	a5) Transferencias Otorgadas por Pagar a Corto Plazo	0,00	0,00
a6) Depósitos de Fondos de Terceros en Garantía y/o Administración	207.516,90	114.391,02	a6) Intereses, Comisiones y Otros Gastos de la Deuda Pública por Pagar a Corto Plazo	54.920,57	29.175,00
a7) Otros Efectivos y Equivalentes	0,00	0,00	a7) Retenciones y Contribuciones por Pagar a Corto Plazo	0,00	0,00
b. Derechos a Recibir Efectivo o Equivalentes (b=b1+b2+b3+b4+b5+b6+b7)			a8) Devoluciones de la Ley de Ingresos por Pagar a Corto Plazo	562.052.320,68	565.266.831,50
b1) Inversiones Financieras de Corto Plazo	24.856.202,84	20.860.748,49	a9) Otras Cuentas por Pagar a Corto Plazo	0,00	0,00
b2) Cuentas por Cobrar a Corto Plazo	0,00	0,00	b. Documentos por Pagar a Corto Plazo (b=b1+b2+b3)	249.983.568,47	114.309.429,67
b3) Deudores Diversos por Cobrar a Corto Plazo	0,00	0,00	b1) Documentos Comerciales por Pagar a Corto Plazo	0,00	0,00
b4) Ingresos por Recuperar a Corto Plazo	24.856.202,84	20.860.748,49	b2) Documentos con Contratistas por Obras Públicas por Pagar a Corto Plazo	0,00	0,00
b5) Deudores por Anticipos de la Tesorería a Corto Plazo	0,00	0,00	b3) Otros Documentos por Pagar a Corto Plazo	0,00	0,00
b6) Préstamos Otorgados a Corto Plazo	0,00	0,00	c. Porción a Corto Plazo de la Deuda Pública a Largo Plazo (c=c1+c2)	0,00	0,00
b7) Otros Derechos a Recibir Efectivo o Equivalentes a Corto Plazo	0,00	0,00	c1) Porción a Corto Plazo de la Deuda Pública	0,00	0,00
c. Derechos a Recibir Bienes o Servicios (c=c1+c2+c3+c4+c5)			c2) Porción a Corto Plazo de Arrendamiento Financiero	0,00	0,00
c1) Anticipo a Proveedores por Adquisición de Bienes y Prestación de Servicios a Corto Plazo	8.872.533,08	332.949,28	d. Títulos y Valores a Corto Plazo	0,00	0,00
c2) Anticipo a Proveedores por Adquisición de Bienes Inmuebles y Muebles a Corto Plazo	8.539.583,80	0,00	e. Pasivos Diferidos a Corto Plazo (e=e1+e2+e3)	0,00	0,00
c3) Anticipo a Proveedores por Adquisición de Bienes Intangibles a Corto Plazo	332.949,28	332.949,28	e1) Ingresos Cobrados por Adelantado a Corto Plazo	0,00	0,00
c4) Anticipo a Contratistas por Obras Públicas a Corto Plazo	0,00	0,00	e2) Intereses Cobrados por Adelantado a Corto Plazo	0,00	0,00
c5) Otros Derechos a Recibir Bienes o Servicios a Corto Plazo	0,00	0,00	e3) Otros Pasivos Diferidos a Corto Plazo	0,00	0,00
d. Inventarios (d=d1+d2+d3+d4+d5)			f. Fondos y Bienes de Terceros en Garantía y/o Administración a Corto Plazo (f=f1+f2+f3+f4+f5+f6)	0,00	0,00
d1) Inventario de Mercancías para Venta	0,00	0,00	f1) Fondos en Garantía a Corto Plazo	0,00	0,00
d2) Inventario de Mercancías Terminadas	0,00	0,00	f2) Fondos en Administración a Corto Plazo	0,00	0,00
d3) Inventario de Mercancías en Proceso de Elaboración	0,00	0,00	f3) Fondos Contingentes a Corto Plazo	0,00	0,00
d4) Inventario de Materias Primas, Materiales y Suministros para Producción	0,00	0,00	f4) Fondos de Fideicomisos, Mandatos y Contratos Análogos a Corto Plazo	0,00	0,00
d5) Bienes en Tránsito	0,00	0,00	f5) Otros Fondos de Terceros en Garantía y/o Administración a Corto Plazo	0,00	0,00
e. Almacenes	4.559.097,39	5.686.185,80	f6) Valores y Bienes en Garantía a Corto Plazo	0,00	0,00
f. Estimación por Pérdida o Deterioro de Activos Circulantes (f=f1+f2)			g. Provisiones a Corto Plazo (g=g1+g2+g3)	0,00	0,00
f1) Estimaciones para Cuentas Incobrables por Derechos a Recibir Efectivo o Equivalentes	0,00	0,00	g1) Provisión para Demandas y Juicios a Corto Plazo	0,00	0,00
f2) Estimación por Deterioro de Inventarios	0,00	0,00	g2) Provisión para Contingencias a Corto Plazo	0,00	0,00
g. Otros Activos Circulantes (g=g1+g2+g3+g4)			g3) Otras Provisiones a Corto Plazo	0,00	0,00
g1) Valores en Garantía	56.488,00	56.488,00	h. Otros Pasivos a Corto Plazo (h=h1+h2+h3)	0,00	0,00
g2) Bienes en Garantía (excluye depósitos de fondos)	56.488,00	56.488,00	h1) Ingresos por Clasificar	0,00	0,00
g3) Bienes Derivados de Embargos, Decomisos, Aseguramientos y Dación en Pago	0,00	0,00	h2) Recaudación por Participar	0,00	0,00
g4) Adquisición con Fondos de Terceros	0,00	0,00	h3) Otros Pasivos Circulantes	0,00	0,00
IA. Total de Activos Circulantes (IA = a + b + c + d + e + f + g)	186.773.378,91	60.197.555,97	IIA. Total de Pasivos Circulantes (IIA = a + b + c + d + e + f + g + h)	945.963.841,19	798.574.886,45
Activo No Circulante			Pasivo No Circulante		
a. Inversiones Financieras a Largo Plazo	0,00	0,00	a. Cuentas por Pagar a Largo Plazo	0,00	0,00

SERVICIOS DE EDUCACION PUBLICA DEL ESTADO DE NAYARIT (a)
Estado de Situación Financiera Detallado - LDF
Al 30 de Septiembre de 2018 y al 31 de diciembre de 2017 (b)
(PESOS)

b. Derechos a Recibir Efectivo o Equivalentes a Largo Plazo	0,00	0,00	b. Documentos por Pagar a Largo Plazo	0,00	0,00
c. Bienes Inmuebles, Infraestructura y Construcciones en Proceso	284.086.128,62	284.086.128,62	c. Deuda Pública a Largo Plazo	0,00	0,00
d. Bienes Muebles	891.178.410,80	879.820.421,88	d. Pasivos Diferidos a Largo Plazo	0,00	0,00
e. Activos Intangibles	958.051,70	958.051,70	e. Fondos y Bienes de Terceros en Garantía y/o en Administración a Largo Plazo	0,00	0,00
f. Depreciación, Deterioro y Amortización Acumulada de Bienes	0,00	0,00	f. Provisiones a Largo Plazo	0,00	0,00
g. Activos Diferidos	0,00	0,00	IIB. Total de Pasivos No Circulantes (IIB = a + b + c + d + e + f)	0,00	0,00
h. Estimación por Pérdida o Deterioro de Activos no Circulantes	0,00	0,00	II. Total del Pasivo (II = IIA + IIB)	945.963.841,19	798.574.886,45
i. Otros Activos no Circulantes	0,00	0,00	HACIENDA PÚBLICA/PATRIMONIO		
IB. Total de Activos No Circulantes (IB = a + b + c + d + e + f + g + h + i)	1.176.222.591,12	1.164.864.602,20	IIIA. Hacienda Pública/Patrimonio Contribuido (IIIA = a + b + c)	12.030.281,31	11.215.761,04
I. Total del Activo (I = IA + IB)	1.362.995.970,03	1.225.062.158,17	a. Aportaciones	0,00	0,00
			b. Donaciones de Capital	7.472.991,54	5.531.382,86
			c. Actualización de la Hacienda Pública/Patrimonio	4.557.289,77	5.684.378,18
			IIIB. Hacienda Pública/Patrimonio Generado (IIIB = a + b + c + d + e)	405.001.847,53	415.271.510,68
			a. Resultados del Ejercicio (Ahorro/ Desahorro)	-10.237.944,06	-146.446,53
			b. Resultados de Ejercicios Anteriores	415.239.791,59	415.417.957,21
			c. Revalúos	0,00	0,00
			d. Reservas	0,00	0,00
			e. Rectificaciones de Resultados de Ejercicios Anteriores	0,00	0,00
			IIIC. Exceso o Insuficiencia en la Actualización de la Hacienda Pública/Patrimonio (IIIC=a+b)	0,00	0,00
			a. Resultado por Posición Monetaria	0,00	0,00
			b. Resultado por Tenencia de Activos no Monetarios	0,00	0,00
			III. Total Hacienda Pública/Patrimonio (III = IIIA + IIIB + IIIC)	417.032.128,84	426.487.271,72
			IV. Total del Pasivo y Hacienda Pública/Patrimonio (IV = II + III)	1.362.995.970,03	1.225.062.158,17


LIC. JOSE FRANCISCO CONTRERAS ROBLES
DIRECTOR GENERAL


L.C. JUAN RENE CASAS CASTELLANOS
JEFE DEL DEPARTAMENTO DE RECURSOS FINANCIEROS


L.C. JESUS OMAR OLEA GUTIERREZ
DIRECTOR DE LOS SERVICIOS ADMINISTRATIVOS

SERVICIOS DE EDUCACION PUBLICA DEL ESTADO DE NAYARIT (a)

Informe Analítico de la Deuda Pública y Otros Pasivos - LDF

Del 1 de Enero al 30 de Septiembre de 2018 (b)

(PESOS)

Denominación de la Deuda Pública y Otros Pasivos (c)	Saldo al 31 de diciembre de 2017 (d)	Disposiciones del Periodo (e)	Amortizaciones del Periodo (f)	Revaluaciones, Reclasificaciones y Otros Ajustes (g)	Saldo Final del Periodo h=d+e-f+g	Pago de Intereses del Periodo (i)	Pago de Comisiones y demás costos asociados durante el Periodo (j)
1. Deuda Pública (1=A+B)	0,00	0,00	0,00	0,00	0,00	0,00	0,00
A. Corto Plazo (A=a1+a2+a3)	0,00	0,00	0,00	0,00	0,00	0,00	0,00
a1) Instituciones de Crédito	0,00	0,00	0,00	0,00	0,00	0,00	0,00
a2) Títulos y Valores	0,00	0,00	0,00	0,00	0,00	0,00	0,00
a3) Arrendamientos Financieros	0,00	0,00	0,00	0,00	0,00	0,00	0,00
B. Largo Plazo (B=b1+b2+b3)	0,00	0,00	0,00	0,00	0,00	0,00	0,00
b1) Instituciones de Crédito	0,00	0,00	0,00	0,00	0,00	0,00	0,00
b2) Títulos y Valores	0,00	0,00	0,00	0,00	0,00	0,00	0,00
b3) Arrendamientos Financieros	0,00	0,00	0,00	0,00	0,00	0,00	0,00
2. Otros Pasivos	798.574.886,45				945.963.841,19		
3. Total de la Deuda Pública y Otros Pasivos	798.574.886,45	0,00	0,00	0,00	945.963.841,19	0,00	0,00
4. Deuda Contingente 1 (informativo)	0,00	0,00	0,00	0,00	0,00	0,00	0,00
A. Deuda Contingente 1	0,00	0,00	0,00	0,00	0,00	0,00	0,00
B. Deuda Contingente 2	0,00	0,00	0,00	0,00	0,00	0,00	0,00
C. Deuda Contingente XX	0,00	0,00	0,00	0,00	0,00	0,00	0,00
5. Valor de Instrumentos Bono Cupón Cero 2 (Informativo)	0,00	0,00	0,00	0,00	0,00	0,00	0,00
A. Instrumento Bono Cupón Cero 1	0,00	0,00	0,00	0,00	0,00	0,00	0,00
B. Instrumento Bono Cupón Cero 2	0,00	0,00	0,00	0,00	0,00	0,00	0,00
C. Instrumento Bono Cupón Cero XX	0,00	0,00	0,00	0,00	0,00	0,00	0,00

1. Se refiere a cualquier Financiamiento sin fuente o garantía de pago definida, que sea asumida de manera solidaria o subsidiaria por las Entidades Federativas con sus Municipios, organismos descentralizados y empresas de participación estatal mayoritaria y fideicomisos, locales o municipales, y por los Municipios con sus respectivos organismos descentralizados y empresas de participación municipal mayoritaria.

2. Se refiere al valor del Bono Cupón Cero que respalda el pago de los créditos asociados al mismo (Activo).

Obligaciones a Corto Plazo (k)	Monto Contratado (l)	Plazo Pactado (m)	Tasa de Interés (n)	Comisiones y Costos Relacionados (o)	Tasa Efectiva (p)
6. Obligaciones a Corto Plazo (Informativo)	0,00	0,00	0,00	0,00	0,00
A. Crédito 1	0,00	0,00	0,00	0,00	0,00
B. Crédito 2	0,00	0,00	0,00	0,00	0,00
C. Crédito XX	0,00	0,00	0,00	0,00	0,00

LIC. JOSE FRANCISCO CONTRERAS ROBLES
DIRECTOR GENERAL


L.C. JESUS OMAR OLEA GUTIERREZ
DIRECTOR DE SERVICIOS ADMINISTRATIVOS


L.C. JUAN REÑE CASAS CASTELLANOS
JEFE DEL DEPTO. DE RECURSOS FINANCIEROS

SERVICIOS DE EDUCACION PUBLICA DEL ESTADO DE NAYARIT (a)
Informe Analítico de Obligaciones Diferentes de Financiamientos – LDF
Del 1 de Enero al 30 de Septiembre de 2018 (b)

(PESOS)

Denominación de las Obligaciones Diferentes de Financiamiento	Fecha del Contrato	Fecha de inicio de operación del proyecto	Fecha de vencimiento	Monto de la inversión pactado	Plazo pactado	Monto promedio mensual del pago de la contraprestación	Monto promedio mensual del pago de la contraprestación correspondiente al pago de inversión	Monto pagado de la inversión al 30 de septiembre de 2018	Monto pagado de la inversión actualizado al 30 de septiembre de 2018	Saldo pendiente por pagar de la inversión al 30 de septiembre de 2018
(c)	(d)	(e)	(f)	(g)	(h)	(i)	(j)	(k)	(l)	(m = g - l)
A. Asociaciones Público Privadas (APP's) (A=a+b+c+d)	0,00	0,00	0,00	0,00	0,00	0,00	0,00	0,00	0,00	0,00
a) APP 1	0,00	0,00	0,00	0,00	0,00	0,00	0,00	0,00	0,00	0,00
b) APP 2	0,00	0,00	0,00	0,00	0,00	0,00	0,00	0,00	0,00	0,00
c) APP 3	0,00	0,00	0,00	0,00	0,00	0,00	0,00	0,00	0,00	0,00
d) APP XX	0,00	0,00	0,00	0,00	0,00	0,00	0,00	0,00	0,00	0,00
B. Otros Instrumentos (B=a+b+c+d)	0,00	0,00	0,00	0,00	0,00	0,00	0,00	0,00	0,00	0,00
a) Otro Instrumento 1	0,00	0,00	0,00	0,00	0,00	0,00	0,00	0,00	0,00	0,00
b) Otro Instrumento 2	0,00	0,00	0,00	0,00	0,00	0,00	0,00	0,00	0,00	0,00
c) Otro Instrumento 3	0,00	0,00	0,00	0,00	0,00	0,00	0,00	0,00	0,00	0,00
d) Otro Instrumento XX	0,00	0,00	0,00	0,00	0,00	0,00	0,00	0,00	0,00	0,00
C. Total de Obligaciones Diferentes de Financiamiento (C=A+B)	0,00	0,00	0,00	0,00	0,00	0,00	0,00	0,00	0,00	0,00


LIC. JOSE FRANCISCO CONTRERAS ROBLES
DIRECTOR GENERAL


L.C. JESUS OMAR OLEA GUTIERREZ
DIRECTOR DE SERVICIOS ADMINISTRATIVOS


L.C. JUAN RENE CASAS CASTELLANOS
JEFE DEL DEPTO. DE RECURSOS FINANCIEROS

SERVICIOS DE EDUCACION PUBLICA DEL ESTADO DE NAYARIT (a)
Balance Presupuestario - LDF
Del 1 de Enero al 30 de Septiembre de 2018 (b)
(PESOS)


Concepto (c)	Estimado/ Aprobado (d)	Devengado	Recaudado/ Pagado
A. Ingresos Totales (A = A1+A2+A3)	4.881.755.386,00	3.511.346.764,39	3.511.346.764,39
A1. Ingresos de Libre Disposición	0,00	20.157.224,05	20.157.224,05
A2. Transferencias Federales Etiquetadas	4.881.755.386,00	3.491.189.540,34	3.491.189.540,34
A3. Financiamiento Neto	0,00	0,00	0,00
B. Egresos Presupuestarios¹ (B = B1+B2)	4.881.755.386,00	3.530.988.520,77	3.511.031.570,07
B1. Gasto No Etiquetado (sin Incluir Amortización de la Deuda Pública)	0,00	88.658.750,72	88.617.736,91
B2. Gasto Etiquetado (sin Incluir Amortización de la Deuda Pública)	4.881.755.386,00	3.442.329.770,05	3.422.413.833,16
C. Remanentes del Ejercicio Anterior (C = C1 + C2)		0,00	0,00
C1. Remanentes de Ingresos de Libre Disposición aplicados en el periodo			
C2. Remanentes de Transferencias Federales Etiquetadas aplicados en el periodo			
I. Balance Presupuestario (I = A - B + C)	0,00	-19.641.756,38	315.194,32
II. Balance Presupuestario sin Financiamiento Neto (II = I - A3)	0,00	-19.641.756,38	315.194,32
III. Balance Presupuestario sin Financiamiento Neto y sin Remanentes del Ejercicio Anterior (III= II - C)	0,00	-19.641.756,38	315.194,32

Concepto	Aprobado	Devengado	Pagado
E. Intereses, Comisiones y Gastos de la Deuda (E = E1+E2)	0,00	0,00	0,00
E1. Intereses, Comisiones y Gastos de la Deuda con Gasto No Etiquetado	0,00	0,00	0,00
E2. Intereses, Comisiones y Gastos de la Deuda con Gasto Etiquetado	0,00	0,00	0,00
IV. Balance Primario (IV = III - E)	0,00	-19.641.756,38	315.194,32


Concepto	Estimado/ Aprobado	Devengado	Recaudado/ Pagado
F. Financiamiento (F = F1 + F2)	0,00	0,00	0,00
F1. Financiamiento con Fuente de Pago de Ingresos de Libre Disposición	0,00	0,00	0,00
F2. Financiamiento con Fuente de Pago de Transferencias Federales Etiquetadas	0,00	0,00	0,00
G. Amortización de la Deuda (G = G1 + G2)	0,00	0,00	0,00
G1. Amortización de la Deuda Pública con Gasto No Etiquetado	0,00	0,00	0,00
G2. Amortización de la Deuda Pública con Gasto Etiquetado	0,00	0,00	0,00
A3. Financiamiento Neto (A3 = F - G)	0,00	0,00	0,00

Concepto	Estimado/ Aprobado	Devengado	Recaudado/ Pagado
A1. Ingresos de Libre Disposición	0,00	20.157.224,05	20.157.224,05
A3.1 Financiamiento Neto con Fuente de Pago de Ingresos de Libre Disposición (A3.1 = F1 - G1)	0,00	0,00	0,00
F1. Financiamiento con Fuente de Pago de Ingresos de Libre Disposición	0,00	0,00	0,00
G1. Amortización de la Deuda Pública con Gasto No Etiquetado	0,00	0,00	0,00
B1. Gasto No Etiquetado (sin Incluir Amortización de la Deuda Pública)	0,00	88.658.750,72	88.617.736,91
C1. Remanentes de Ingresos de Libre Disposición aplicados en el periodo		0,00	0,00
V. Balance Presupuestario de Recursos Disponibles (V = A1 + A3.1 - B1 + C1)	0,00	-68.501.526,67	-68.460.512,86
VI. Balance Presupuestario de Recursos Disponibles sin Financiamiento Neto (VI = V - A3.1)	0,00	-68.501.526,67	-68.460.512,86

Concepto	Estimado/ Aprobado	Devengado	Recaudado/ Pagado
A2. Transferencias Federales Etiquetadas	4.881.755.386,00	3.491.189.540,34	3.491.189.540,34
A3.2 Financiamiento Neto con Fuente de Pago de Transferencias Federales Etiquetadas (A3.2 = F2 - G2)	0,00	0,00	0,00
F2. Financiamiento con Fuente de Pago de Transferencias Federales Etiquetadas	0,00	0,00	0,00
G2. Amortización de la Deuda Pública con Gasto Etiquetado	0,00	0,00	0,00
B2. Gasto Etiquetado (sin incluir Amortización de la Deuda Pública)	4.881.755.386,00	3.442.329.770,05	3.422.413.833,16
C2. Remanentes de Transferencias Federales Etiquetadas aplicados en el periodo		0,00	0,00
VII. Balance Presupuestario de Recursos Etiquetados (VII = A2 + A3.2 - B2 + C2)	0,00	48.859.770,29	68.775.707,18
VIII. Balance Presupuestario de Recursos Etiquetados sin Financiamiento Neto (VIII = VII - A3.2)	0,00	48.859.770,29	68.775.707,18



LIC. JOSÉ FRANCISCO CONTRERAS ROBLES
DIRECTOR GENERAL



L.C. JESÚS OMAR OLEA GUTIÉRREZ
DIRECTOR DE SERVICIOS ADMINISTRATIVOS



L.C. JUAN RENÉ CASAS CASTELLANOS
JEFE DE RECURSOS FINANCIEROS

SERVICIOS DE EDUCACION PUBLICA DEL ESTADO DE NAYARIT (a)

Estado Analítico de Ingresos Detallado - LDF


Del 1 de Enero al 30 de Septiembre de 2018 (b)


(PESOS)


Concepto (c)	Ingreso					Diferencia (e)
	Estimado (d)	Ampliaciones/ (Reducciones)	Modificado	Devengado	Recaudado	
Ingresos de Libre Disposición						
A. Impuestos	0,00	0,00	0,00	0,00	0,00	0,00
B. Cuotas y Aportaciones de Seguridad Social	0,00	0,00	0,00	0,00	0,00	0,00
C. Contribuciones de Mejoras	0,00	0,00	0,00	0,00	0,00	0,00
D. Derechos	0,00	0,00	0,00	0,00	0,00	0,00
E. Productos	0,00	1.750.117,71	1.750.117,71	1.064.685,25	1.064.685,25	1.064.685,25
F. Aprovechamientos	0,00	0,00	0,00	0,00	0,00	0,00
G. Ingresos por Ventas de Bienes y Servicios	0,00	1.500.000,00	1.500.000,00	925.748,00	925.748,00	925.748,00
H. Participaciones						
(H=h1+h2+h3+h4+h5+h6+h7+h8+h9+h10+h11)	0,00	0,00	0,00	0,00	0,00	0,00
h1) Fondo General de Participaciones	0,00	0,00	0,00	0,00	0,00	0,00
h2) Fondo de Fomento Municipal	0,00	0,00	0,00	0,00	0,00	0,00
h3) Fondo de Fiscalización y Recaudación	0,00	0,00	0,00	0,00	0,00	0,00
h4) Fondo de Compensación	0,00	0,00	0,00	0,00	0,00	0,00
h5) Fondo de Extracción de Hidrocarburos	0,00	0,00	0,00	0,00	0,00	0,00
h6) Impuesto Especial Sobre Producción y Servicios	0,00	0,00	0,00	0,00	0,00	0,00
h7) 0.136% de la Recaudación Federal Participable	0,00	0,00	0,00	0,00	0,00	0,00
h8) 3.17% Sobre Extracción de Petróleo	0,00	0,00	0,00	0,00	0,00	0,00
h9) Gasolinas y Diésel	0,00	0,00	0,00	0,00	0,00	0,00
h10) Fondo del Impuesto Sobre la Renta	0,00	0,00	0,00	0,00	0,00	0,00
h11) Fondo de Estabilización de los Ingresos de las Entidades Federativas	0,00	0,00	0,00	0,00	0,00	0,00
I. Incentivos Derivados de la Colaboración Fiscal (I=i1+i2+i3+i4+i5)	0,00	0,00	0,00	0,00	0,00	0,00
i1) Tenencia o Uso de Vehículos	0,00	0,00	0,00	0,00	0,00	0,00
i2) Fondo de Compensación ISAN	0,00	0,00	0,00	0,00	0,00	0,00
i3) Impuesto Sobre Automóviles Nuevos	0,00	0,00	0,00	0,00	0,00	0,00
i4) Fondo de Compensación de Repuestos-Intermedios	0,00	0,00	0,00	0,00	0,00	0,00
i5) Otros Incentivos Económicos	0,00	0,00	0,00	0,00	0,00	0,00
J. Transferencias	0,00	18.166.790,80	18.166.790,80	18.166.790,80	18.166.790,80	18.166.790,80
K. Convenios	0,00	0,00	0,00	0,00	0,00	0,00
k1) Otros Convenios y Subsidios	0,00	0,00	0,00	0,00	0,00	0,00
L. Otros Ingresos de Libre Disposición (L=l1+l2)	0,00	0,00	0,00	0,00	0,00	0,00
l1) Participaciones en Ingresos Locales	0,00	0,00	0,00	0,00	0,00	0,00
l2) Otros Ingresos de Libre Disposición	0,00	0,00	0,00	0,00	0,00	0,00
I. Total de Ingresos de Libre Disposición (I=A+B+C+D+E+F+G+H+I+J+K+L)	0,00	21.416.908,51	21.416.908,51	20.157.224,05	20.157.224,05	20.157.224,05
Ingresos Excedentes de Ingresos de Libre Disposición						
Transferencias Federales Etiquetadas						
A. Aportaciones (A=a1+a2+a3+a4+a5+a6+a7+a8)	4.881.755.386,00	325.155.486,68	5.206.910.872,68	3.265.536.388,94	3.265.536.388,94	-1.616.218.997,06
a1) Fondo de Aportaciones para la Nómina Educativa y Gasto Operativo	4.881.755.386,00	325.155.486,68	5.206.910.872,68	3.265.536.388,94	3.265.536.388,94	-1.616.218.997,06
a2) Fondo de Aportaciones para los Servicios de Salud	0,00	0,00	0,00	0,00	0,00	0,00
a3) Fondo de Aportaciones para la Infraestructura Social	0,00	0,00	0,00	0,00	0,00	0,00
a4) Fondo de Aportaciones para el Fortalecimiento de los Municipios y de las Demarcaciones Territoriales del Distrito Federal	0,00	0,00	0,00	0,00	0,00	0,00
a5) Fondo de Aportaciones Múltiples	0,00	0,00	0,00	0,00	0,00	0,00
a6) Fondo de Aportaciones para la Educación Tecnológica y de Adultos	0,00	0,00	0,00	0,00	0,00	0,00
a7) Fondo de Aportaciones para la Seguridad Pública de los Estados y del Distrito Federal	0,00	0,00	0,00	0,00	0,00	0,00
a8) Fondo de Aportaciones para el Fortalecimiento de las Entidades Federativas	0,00	0,00	0,00	0,00	0,00	0,00
B. Convenios (B=b1+b2+b3+b4)	0,00	225.653.151,40	225.653.151,40	225.653.151,40	225.653.151,40	225.653.151,40
b1) Convenios de Protección Social en Salud	0,00	0,00	0,00	0,00	0,00	0,00
b2) Convenios de Descentralización	0,00	0,00	0,00	0,00	0,00	0,00
b3) Convenios de Reasignación	0,00	0,00	0,00	0,00	0,00	0,00
b4) Otros Convenios y Subsidios	0,00	225.653.151,40	225.653.151,40	225.653.151,40	225.653.151,40	225.653.151,40
C. Fondos Distintos de Aportaciones (C=c1+c2)	0,00	0,00	0,00	0,00	0,00	0,00
c1) Fondo para Entidades Federativas y Municipios Productores de Hidrocarburos	0,00	0,00	0,00	0,00	0,00	0,00
c2) Fondo Minero	0,00	0,00	0,00	0,00	0,00	0,00
D. Transferencias, Subsidios y Subvenciones, y Pensiones y Jubilaciones	0,00	0,00	0,00	0,00	0,00	0,00
E. Otras Transferencias Federales Etiquetadas	0,00	0,00	0,00	0,00	0,00	0,00
II. Total de Transferencias Federales Etiquetadas (II = A + B + C + D + E)	4.881.755.386,00	550.808.638,08	5.432.564.024,08	3.491.189.540,34	3.491.189.540,34	-1.390.565.845,66
III. Ingresos Derivados de Financiamientos (III = A)	0,00	0,00	0,00	0,00	0,00	0,00
A. Ingresos Derivados de Financiamientos	0,00	0,00	0,00	0,00	0,00	0,00

SERVICIOS DE EDUCACION PUBLICA DEL ESTADO DE NAYARIT (a)
 Estado Analítico de Ingresos Detallado - LDF
 Del 1 de Enero al 30 de Septiembre de 2018 (b)
 (PESOS)

Concepto (c)	Ingreso					Diferencia (e)
	Estimado (d)	Ampliaciones/ (Reducciones)	Modificado	Devengado	Recaudado	
IV. Total de Ingresos (IV = I + II + III)	4.881.755.386,00	572.225.546,59	5.453.980.932,59	3.511.346.764,39	3.511.346.764,39	-1.370.408.621,61
Datos Informativos						
1. Ingresos Derivados de Financiamientos con Fuente de Pago de Ingresos de Libre Disposición	0,00	0,00	0,00	0,00	0,00	0,00
2. Ingresos Derivados de Financiamientos con Fuente de Pago de Transferencias Federales Etiquetadas	0,00	0,00	0,00	0,00	0,00	0,00
3. Ingresos Derivados de Financiamientos (3 = 1 + 2)	0,00	0,00	0,00	0,00	0,00	0,00


 LIC. JOSÉ FRANCISCO CONTRERAS ROBLES
 DIRECTOR GENERAL


 L.C. JESÚS OMAR OLEA GUTIÉRREZ
 DIRECTOR DE SERVICIOS ADMINISTRATIVOS


 L.C. JUAN RENÉ CASAS CASTELLANOS
 JEFE DE RECURSOS FINANCIEROS

SERVICIOS DE EDUCACION PUBLICA DEL ESTADO DE NAYARIT (a)
 Estado Analítico del Ejercicio del Presupuesto de Egresos Detallado - LDF
 Clasificación por Objeto del Gasto (Capítulo y Concepto)
 Del 1 de Enero al 30 de Septiembre de 2018 (b)
 (PESOS)

Concepto (c)	Egresos					Subejercicio (e)
	Aprobado (d)	Ampliaciones/ (Reducciones)	Modificado	Devengado	Pagado	
I. Gasto No Etiquetado (I=A+B+C+D+E+F+G+H+I)	0,00	98.827.744,41	98.827.744,41	88.658.750,72	88.617.736,91	10.166.993,69
A. Servicios Personales (A=a1+a2+a3+a4+a5+a6+a7)	0,00	25.209.708,76	25.209.708,76	16.072.477,70	16.072.477,70	9.137.231,06
a1) Remuneraciones al Personal de Carácter Permanente	0,00	0,00	0,00	0,00	0,00	0,00
a2) Remuneraciones al Personal de Carácter Transitorio	0,00	12.799.685,88	12.799.685,88	8.710.898,85	8.710.898,85	4.088.787,03
a3) Remuneraciones Adicionales y Especiales	0,00	12.410.022,88	12.410.022,88	7.361.578,85	7.361.578,85	5.048.444,03
a4) Seguridad Social	0,00	0,00	0,00	0,00	0,00	0,00
a5) Otras Prestaciones Sociales y Económicas	0,00	0,00	0,00	0,00	0,00	0,00
a6) Previsiones	0,00	0,00	0,00	0,00	0,00	0,00
a7) Pago de Estímulos a Servidores Públicos	0,00	0,00	0,00	0,00	0,00	0,00
B. Materiales y Suministros (B=b1+b2+b3+b4+b5+b6+b7+b8+b9)	0,00	571.100,00	571.100,00	192.924,33	163.910,52	378.175,67
b1) Materiales de Administración, Emisión de Documentos y Artículos Oficiales	0,00	412.000,00	412.000,00	63.075,01	34.061,20	348.924,99
b2) Alimentos y Utensilios	0,00	6.500,00	6.500,00	6.124,45	6.124,45	375,55
b3) Materias Primas y Materiales de Producción y Comercialización	0,00	0,00	0,00	0,00	0,00	0,00
b4) Materiales y Artículos de Construcción y de Reparación	0,00	88.000,00	88.000,00	87.766,53	87.766,53	233,47
b5) Productos Químicos, Farmacéuticos y de Laboratorio	0,00	5.000,00	5.000,00	2.296,80	2.296,80	2.703,20
b6) Combustibles, Lubricantes y Aditivos	0,00	50.000,00	50.000,00	27.593,04	27.593,04	22.406,96
b7) Vestuario, Blancos, Prendas de Protección y Artículos Deportivos	0,00	0,00	0,00	0,00	0,00	0,00
b8) Materiales y Suministros Para Seguridad	0,00	0,00	0,00	0,00	0,00	0,00
b9) Herramientas, Refacciones y Accesorios Menores	0,00	9.600,00	9.600,00	6.068,50	6.068,50	3.531,50
C. Servicios Generales (C=c1+c2+c3+c4+c5+c6+c7+c8+c9)	0,00	72.480.145,65	72.480.145,65	72.140.023,22	72.128.023,22	340.122,43
c1) Servicios Básicos	0,00	4.550,00	4.550,00	4.548,00	4.548,00	2,00
c2) Servicios de Arrendamiento	0,00	249.000,00	249.000,00	186.738,12	186.738,12	62.261,88
c3) Servicios Profesionales, Científicos, Técnicos y Otros Servicios	0,00	90.000,00	90.000,00	13.050,00	13.050,00	76.950,00
c4) Servicios Financieros, Bancarios y Comerciales	0,00	60.500.632,38	60.500.632,38	60.499.449,18	60.499.449,18	1.183,20
c5) Servicios de Instalación, Reparación, Mantenimiento y Conservación	0,00	0,00	0,00	0,00	0,00	0,00
c6) Servicios de Comunicación Social y Publicidad	0,00	80.000,00	80.000,00	56.310,18	44.310,18	23.689,82
c7) Servicios de Traslado y Viáticos	0,00	69.910,00	69.910,00	39.798,50	39.798,50	30.111,50
c8) Servicios Oficiales	0,00	25.000,00	25.000,00	6.970,00	6.970,00	18.030,00
c9) Otros Servicios Generales	0,00	11.461.053,27	11.461.053,27	11.333.159,24	11.333.159,24	127.894,03
D. Transferencias, Asignaciones, Subsidios y Otras Ayudas (D=d1+d2+d3+d4+d5+d6+d7+d8+d9)	0,00	413.790,00	413.790,00	231.762,00	231.762,00	182.028,00
d1) Transferencias Internas y Asignaciones al Sector Público	0,00	0,00	0,00	0,00	0,00	0,00
d2) Transferencias al Resto del Sector Público	0,00	0,00	0,00	0,00	0,00	0,00
d3) Subsidios y Subvenciones	0,00	0,00	0,00	0,00	0,00	0,00
d4) Ayudas Sociales	0,00	413.790,00	413.790,00	231.762,00	231.762,00	182.028,00
d5) Pensiones y Jubilaciones	0,00	0,00	0,00	0,00	0,00	0,00
d6) Transferencias a Fideicomisos, Mandatos y Otros Análogos	0,00	0,00	0,00	0,00	0,00	0,00
d7) Transferencias a la Seguridad Social	0,00	0,00	0,00	0,00	0,00	0,00
d8) Donativos	0,00	0,00	0,00	0,00	0,00	0,00
d9) Transferencias al Exterior	0,00	0,00	0,00	0,00	0,00	0,00
E. Bienes Muebles, Inmuebles e Intangibles (E=e1+e2+e3+e4+e5+e6+e7+e8+e9)	0,00	153.000,00	153.000,00	21.563,47	21.563,47	131.436,53
e1) Mobiliario y Equipo de Administración	0,00	117.500,00	117.500,00	11.125,56	11.125,56	106.374,44
e2) Mobiliario y Equipo Educativo y Recreativo	0,00	35.500,00	35.500,00	10.437,91	10.437,91	25.062,09
e3) Equipo e Instrumental Médico y de Laboratorio	0,00	0,00	0,00	0,00	0,00	0,00
e4) Vehículos y Equipo de Transporte	0,00	0,00	0,00	0,00	0,00	0,00
e5) Equipo de Defensa y Seguridad	0,00	0,00	0,00	0,00	0,00	0,00
e6) Maquinaria, Otros Equipos y Herramientas	0,00	0,00	0,00	0,00	0,00	0,00
e7) Activos Biológicos	0,00	0,00	0,00	0,00	0,00	0,00
e8) Bienes Inmuebles	0,00	0,00	0,00	0,00	0,00	0,00
e9) Activos Intangibles	0,00	0,00	0,00	0,00	0,00	0,00
F. Inversión Pública (F=f1+f2+f3)	0,00	0,00	0,00	0,00	0,00	0,00
f1) Obra Pública en Bienes de Dominio Público	0,00	0,00	0,00	0,00	0,00	0,00
f2) Obra Pública en Bienes Propios	0,00	0,00	0,00	0,00	0,00	0,00
f3) Proyectos Productivos y Acciones de Fomento	0,00	0,00	0,00	0,00	0,00	0,00
G. Inversiones Financieras y Otras Provisiones (G=g1+g2+g3+g4+g5+g6+g7)	0,00	0,00	0,00	0,00	0,00	0,00
g1) Inversiones Para el Fomento de Actividades Productivas	0,00	0,00	0,00	0,00	0,00	0,00
g2) Acciones y Participaciones de Capital	0,00	0,00	0,00	0,00	0,00	0,00
g3) Compra de Títulos y Valores	0,00	0,00	0,00	0,00	0,00	0,00
g4) Concesión de Préstamos	0,00	0,00	0,00	0,00	0,00	0,00
g5) Inversiones en Fideicomisos, Mandatos y Otros Análogos	0,00	0,00	0,00	0,00	0,00	0,00
Fideicomiso de Desastres Naturales (Informativo)	0,00	0,00	0,00	0,00	0,00	0,00
g6) Otras Inversiones Financieras	0,00	0,00	0,00	0,00	0,00	0,00
g7) Provisiones para Contingencias y Otras Erogaciones Especiales	0,00	0,00	0,00	0,00	0,00	0,00
H. Participaciones y Aportaciones (H=h1+h2+h3)	0,00	0,00	0,00	0,00	0,00	0,00
h1) Participaciones	0,00	0,00	0,00	0,00	0,00	0,00
h2) Aportaciones	0,00	0,00	0,00	0,00	0,00	0,00
h3) Convenios	0,00	0,00	0,00	0,00	0,00	0,00
I. Deuda Pública (I=i1+i2+i3+i4+i5+i6+i7)	0,00	0,00	0,00	0,00	0,00	0,00
i1) Amortización de la Deuda Pública	0,00	0,00	0,00	0,00	0,00	0,00
i2) Intereses de la Deuda Pública	0,00	0,00	0,00	0,00	0,00	0,00
i3) Comisiones de la Deuda Pública	0,00	0,00	0,00	0,00	0,00	0,00
i4) Gastos de la Deuda Pública	0,00	0,00	0,00	0,00	0,00	0,00
i5) Costo por Coberturas	0,00	0,00	0,00	0,00	0,00	0,00
i6) Apoyos Financieros	0,00	0,00	0,00	0,00	0,00	0,00
i7) Adeudos de Ejercicios Fiscales Anteriores (ADEFAS)	0,00	0,00	0,00	0,00	0,00	0,00

SERVICIOS DE EDUCACION PUBLICA DEL ESTADO DE NAYARIT (a)
 Estado Analítico del Ejercicio del Presupuesto de Egresos Detallado - LDF
 Clasificación por Objeto del Gasto (Capítulo y Concepto)
 Del 1 de Enero al 30 de Septiembre de 2018 (b)
 (PESOS)

Concepto (c)	Egresos					Subejercicio (e)
	Aprobado (d)	Ampliaciones/ (Reducciones)	Modificado	Devengado	Pagado	
II. Gasto Etiquetado (II=A+B+C+D+E+F+G+H+I)	4.881.755.386,00	550.812.859,97	5.432.568.245,97	3.442.329.770,05	3.422.413.833,16	1.990.238.475,92
A. Servicios Personales (A=a1+a2+a3+a4+a5+a6+a7)	4.728.311.445,00	446.692.341,74	5.175.003.786,74	3.320.367.015,13	3.314.296.962,65	1.854.636.771,61
a1) Remuneraciones al Personal de Carácter Permanente	2.145.421.825,00	124.023.808,95	2.269.445.633,95	1.606.095.549,41	1.605.888.073,92	663.350.084,54
a2) Remuneraciones al Personal de Carácter Transitorio	14.431.120,77	11.837.242,10	26.268.362,87	14.848.748,50	14.848.748,50	11.419.614,37
a3) Remuneraciones Adicionales y Especiales	804.079.043,01	141.080.748,21	945.159.791,22	464.230.566,74	461.480.047,25	480.829.224,48
a4) Seguridad Social	479.307.986,83	0,00	479.307.986,83	308.344.022,23	305.231.964,73	170.963.964,60
a5) Otras Prestaciones Sociales y Económicas	1.229.042.546,90	169.721.964,48	1.398.764.511,38	921.662.617,77	921.662.617,77	477.101.893,61
a6) Provisiones	0,00	0,00	0,00	0,00	0,00	0,00
a7) Pago de Estímulos a Servidores Públicos	56.028.922,49	28.578,00	56.057.500,49	5.185.510,48	5.185.510,48	50.871.990,01
B. Materiales y Suministros (B=b1+b2+b3+b4+b5+b6+b7+b8+b9)	49.556.515,00	26.515.211,70	75.871.726,70	44.564.411,26	40.924.658,46	31.307.315,44
b1) Materiales de Administración, Emisión de Documentos y Artículos Oficiales	15.535.628,76	3.139.931,92	18.675.560,68	7.407.363,71	6.911.325,11	11.266.196,97
b2) Alimentos y Utensilios	10.577.668,20	21.448.877,40	32.026.545,60	22.770.935,68	22.120.716,73	9.255.609,92
b3) Materias Primas y Materiales de Producción y Comercialización	0,00	0,00	0,00	0,00	0,00	0,00
b4) Materiales y Artículos de Construcción y de Reparación	13.458.788,95	21.764,76	13.480.553,71	7.283.243,49	7.283.243,49	6.197.310,22
b5) Productos Químicos, Farmacéuticos y de Laboratorio	656.003,10	6.581,57	662.584,67	474.088,69	471.090,56	188.495,98
b6) Combustibles, Lubrificantes y Aditivos	5.892.757,30	1.632.000,10	7.524.757,40	3.832.207,18	1.460.687,09	3.692.550,22
b7) Vestuario, Blancos, Prendas de Protección y Artículos Deportivos	1.348.967,62	63.505,58	1.432.473,20	1.310.884,78	1.242.874,91	121.588,42
b8) Materiales y Suministros Para Seguridad	0,00	0,00	0,00	0,00	0,00	0,00
b9) Herramientas, Refacciones y Accesorios Menores	2.086.701,07	-17.449,63	2.069.251,44	1.485.687,73	1.434.718,57	583.563,71
C. Servicios Generales (C=c1+c2+c3+c4+c5+c6+c7+c8+c9)	84.846.580,00	22.941.091,56	107.788.671,56	51.457.993,91	50.383.961,68	56.331.677,65
c1) Servicios Básicos	45.589.037,21	0,00	45.589.037,21	23.782.637,04	23.684.460,56	21.806.400,17
c2) Servicios de Arrendamiento	9.149.542,80	1.754.682,00	10.904.224,80	6.289.734,47	5.682.335,38	4.614.490,33
c3) Servicios Profesionales, Científicos, Técnicos y Otros Servicios	7.430.279,80	14.360.100,47	21.790.380,27	5.258.165,38	5.116.913,94	16.531.194,89
c4) Servicios Financieros, Bancarios y Comerciales	3.567.458,46	-1.489.166,81	2.078.291,65	1.487.142,56	1.380.134,88	591.149,09
c5) Servicios de Instalación, Reparación, Mantenimiento y Conservación	5.705.204,99	2.852.176,18	8.557.381,17	5.300.656,93	5.245.697,55	3.256.722,24
c6) Servicios de Comunicación Social y Publicidad	689.880,00	95.215,00	785.095,00	22.535,68	22.535,68	762.559,32
c7) Servicios de Traslado y Viáticos	5.967.626,50	1.926.959,32	7.894.585,82	3.056.584,81	3.056.584,81	4.838.001,01
c8) Servicios Oficiales	3.483.519,20	3.329.925,40	6.813.444,60	4.573.595,53	4.537.224,43	2.239.849,07
c9) Otros Servicios Generales	3.266.031,04	111.200,00	3.377.231,04	1.685.919,51	1.658.074,45	1.891.311,53
D. Transferencias, Asignaciones, Subsidios y Otras Ayudas (D=d1+d2+d3+d4+d5+d6+d7+d8+d9)	19.038.846,00	36.855.120,00	55.893.966,00	16.419.715,34	16.393.969,77	39.474.250,66
d1) Transferencias Internas y Asignaciones al Sector Público	19.038.846,00	0,00	19.038.846,00	12.392.786,80	12.367.041,23	6.646.059,20
d2) Transferencias al Resto del Sector Público	0,00	0,00	0,00	0,00	0,00	0,00
d3) Subsidios y Subvenciones	0,00	0,00	0,00	0,00	0,00	0,00
d4) Ayudas Sociales	0,00	36.855.120,00	36.855.120,00	4.026.928,54	4.026.928,54	32.828.191,46
d5) Pensiones y Jubilaciones	0,00	0,00	0,00	0,00	0,00	0,00
d6) Transferencias a Fidelcomisos, Mandatos y Otros Análogos	0,00	0,00	0,00	0,00	0,00	0,00
d7) Transferencias a la Seguridad Social	0,00	0,00	0,00	0,00	0,00	0,00
d8) Donativos	0,00	0,00	0,00	0,00	0,00	0,00
d9) Transferencias al Exterior	0,00	0,00	0,00	0,00	0,00	0,00
E. Bienes Muebles, Inmuebles e Intangibles (E=e1+e2+e3+e4+e5+e6+e7+e8+e9)	0,00	17.870.709,41	17.870.709,41	9.382.248,85	275.895,04	8.488.480,56
e1) Mobiliario y Equipo de Administración	0,00	17.870.709,41	17.870.709,41	9.382.248,85	275.895,04	8.488.480,56
e2) Mobiliario y Equipo Educativo y Recreativo	0,00	0,00	0,00	0,00	0,00	0,00
e3) Equipo e Instrumental Médico y de Laboratorio	0,00	0,00	0,00	0,00	0,00	0,00
e4) Vehículos y Equipo de Transporte	0,00	0,00	0,00	0,00	0,00	0,00
e5) Equipo de Defensa y Seguridad	0,00	0,00	0,00	0,00	0,00	0,00
e6) Maquinaria, Otros Equipos y Herramientas	0,00	0,00	0,00	0,00	0,00	0,00
e7) Activos Biológicos	0,00	0,00	0,00	0,00	0,00	0,00
e8) Bienes Inmuebles	0,00	0,00	0,00	0,00	0,00	0,00
e9) Activos Intangibles	0,00	0,00	0,00	0,00	0,00	0,00
F. Inversión Pública (F=f1+f2+f3)	0,00	0,00	0,00	0,00	0,00	0,00
f1) Obra Pública en Bienes de Dominio Público	0,00	0,00	0,00	0,00	0,00	0,00
f2) Obra Pública en Bienes Propios	0,00	0,00	0,00	0,00	0,00	0,00
f3) Proyectos Productivos y Acciones de Fomento	0,00	0,00	0,00	0,00	0,00	0,00
G. Inversiones Financieras y Otras Provisiones (G=g1+g2+g3+g4+g5+g6+g7)	0,00	0,00	0,00	0,00	0,00	0,00
g1) Inversiones Para el Fomento de Actividades Productivas	0,00	0,00	0,00	0,00	0,00	0,00
g2) Acciones y Participaciones de Capital	0,00	0,00	0,00	0,00	0,00	0,00
g3) Compra de Títulos y Valores	0,00	0,00	0,00	0,00	0,00	0,00
g4) Concesión de Préstamos	0,00	0,00	0,00	0,00	0,00	0,00
g5) Inversiones en Fidelcomisos, Mandatos y Otros Análogos	0,00	0,00	0,00	0,00	0,00	0,00
Fidelcomiso de Desastres Naturales (Informativo)	0,00	0,00	0,00	0,00	0,00	0,00
g6) Otras Inversiones Financieras	0,00	0,00	0,00	0,00	0,00	0,00
g7) Provisiones para Contingencias y Otras Erogaciones Especiales	0,00	0,00	0,00	0,00	0,00	0,00
H. Participaciones y Aportaciones (H=h1+h2+h3)	0,00	138.385,56	138.385,56	138.385,56	138.385,56	0,00
h1) Participaciones	0,00	0,00	0,00	0,00	0,00	0,00
h2) Aportaciones	0,00	0,00	0,00	0,00	0,00	0,00
h3) Convenios	0,00	138.385,56	138.385,56	138.385,56	138.385,56	0,00
I. Deuda Pública (I=i1+i2+i3+i4+i5+i6+i7)	0,00	0,00	0,00	0,00	0,00	0,00
i1) Amortización de la Deuda Pública	0,00	0,00	0,00	0,00	0,00	0,00
i2) Intereses de la Deuda Pública	0,00	0,00	0,00	0,00	0,00	0,00
i3) Comisiones de la Deuda Pública	0,00	0,00	0,00	0,00	0,00	0,00
i4) Gastos de la Deuda Pública	0,00	0,00	0,00	0,00	0,00	0,00
i5) Costo por Coberturas	0,00	0,00	0,00	0,00	0,00	0,00
i6) Apoyos Financieros	0,00	0,00	0,00	0,00	0,00	0,00
i7) Adeudos de Ejercicios Fiscales Anteriores (ADEFAS)	0,00	0,00	0,00	0,00	0,00	0,00
III. Total de Egresos (III = I + II)	4.881.755.386,00	649.640.604,38	5.531.395.990,38	3.530.988.520,77	3.511.031.570,07	2.000.407.469,61

JOSÉ FRANCISCO CONTRERAS ROBLES
 DIRECTOR GENERAL

JESÚS OMAR OLEA GUTIÉRREZ
 DIRECTOR DE SERVICIOS ADMINISTRATIVOS


JUAN RENÉ CARRASCA CASTELLANOS
 JEFE DE RECURSOS FINANCIEROS


SERVICIOS DE EDUCACION PUBLICA DEL ESTADO DE NAYARIT (a)
Estado Analítico del Ejercicio del Presupuesto de Egresos Detallado - LDF
Clasificación Administrativa
Del 1 de Enero al 30 de Septiembre de 2018 (b)
(PESOS)


Concepto (c)	Egresos					Subejercicio (e)
	Aprobado (d)	Ampliaciones/ (Reducciones)	Modificado	Devengado	Pagado	
I. Gasto No Etiquetado (I=A+B+C+D+E+F+G+H)	0,00	98.827.744,41	98.827.744,41	88.658.750,72	88.617.736,91	10.168.993,69
AA 08 A1 ADMINISTRACION CENTRAL	0,00	97.039.578,01	97.039.578,01	87.777.719,30	87.777.719,30	9.261.858,71
AA 08 D5 DEPARTAMENTO DE RECURSOS MATERIALES	0,00	565.023,20	565.023,20	256.818,00	215.804,19	308.205,20
DG 02 D1 EDUCACION BASICA PARA ADULTOS	0,00	937.733,20	937.733,20	460.039,12	460.039,12	477.694,08
DH 02 C1 SISTEMA DE CONTROL ESCOLAR EN EDUCACION BASICA	0,00	285.410,00	285.410,00	164.174,30	164.174,30	121.235,70
II. Gasto Etiquetado (II=A+B+C+D+E+F+G+H)	4.881.755.386,00	550.812.859,97	5.432.568.245,97	3.442.329.770,05	3.422.413.833,16	1.990.238.475,92
3V 09 C1 CENTRO DE ACTUALIZACION DEL MAGISTERIO	10.652.315,00	-6.569,60	10.645.745,40	6.776.956,34	6.776.956,34	3.868.789,06
3W 01 C1 EVALUACION EDUCATIVA E INSTITUCIONAL	1.406.700,00	0,00	1.406.700,00	946.119,95	765.001,99	460.580,05
5F 01 C1 AMP. Y MEJORAMIENTO DE LA PLANTA FISICA P/LA EDUC. Y CAP., MANTTO. Y EQ. DE LA INFRAESTRUC. EDUCATIVA EN LA EDUC. BASICA	15.857.000,00	0,00	15.857.000,00	7.020.273,37	6.752.473,38	8.836.726,63
5F 01 C2 REFORMA EDUCATIVA GASTOS DE OPERACION 2015	0,00	301.462,99	301.462,99	268.923,12	268.923,12	32.539,87
5F 01 C3 REFORMA EDUCATIVA FORTALECIMIENTO A LA SUPERVISION ESCOLAR	0,00	207.997,75	207.997,75	207.997,70	207.997,70	0,05
5F 11 C3 REFORMA EDUCATIVA PROYECTO DIPLOMADO "UNA SUP. EFEVA. P/LA MEJORA DEL APRENDIZAJE"	0,00	422.148,86	422.148,86	422.148,66	402.978,26	0,20
AA 05 A1 ADMINISTRACION DE LA DIRECCION GENERAL	1.393.000,00	0,00	1.393.000,00	519.042,37	434.123,97	873.957,63
AA 05 A2 ESCALAFON	87.400,00	0,00	87.400,00	65.260,15	65.260,15	22.139,85
AA 05 A4 DIFUSION DE PROYECTOS PRIORITARIOS DE EDUCACION PUBLICA	997.200,00	0,00	997.200,00	72.065,46	60.065,46	925.134,54
AA 05 A5 TRANSPARENCIA INSTITUCIONAL	80.000,00	0,00	80.000,00	47.169,28	37.969,28	32.830,72
AA 05 B1 UNIDAD DE CONTRALORIA	350.000,00	0,00	350.000,00	177.090,93	124.590,93	172.909,07
AA 05 B2 UNIDAD DE ASUNTOS JURIDICOS Y LABORALES	550.000,00	0,00	550.000,00	176.252,89	140.252,89	373.747,11
AA 05 B3 UNIDAD DE NORMATIVIDAD	110.000,00	0,00	110.000,00	75.082,78	69.082,78	34.917,22
AA 05 B4 UNIDAD DE DESARROLLO ORGANIZACIONAL	156.600,00	0,00	156.600,00	118.902,92	81.986,92	37.697,08
AA 06 A1 ADMINISTRACION DE LA DIRECCION DE EDUCACION BASICA	1.300.000,00	0,00	1.300.000,00	754.415,94	650.072,87	545.584,06
AA 07 A1 ADMINISTRACION DE LA DIRECCION DE PLANEACION Y EVALUACION EDUCATIVA	500.000,00	0,00	500.000,00	209.015,79	173.589,39	290.984,21
AA 07 A2 INFORMACION Y ANALISIS	2.000.000,00	0,00	2.000.000,00	606.527,02	585.527,02	1.393.472,98
AA 07 D1 ESTADISTICA	100.000,00	0,00	100.000,00	48.865,89	39.865,89	51.134,11
AA 07 E1 OPERACION DE ADMINISTRACION Y PRESUPUESTO	186.000,00	0,00	186.000,00	109.774,62	99.464,61	76.225,38
AA 08 A0 ADMINISTRACION DE LA DIRECCION DE SERVICIOS ADMINISTRATIVOS	710.000,00	0,00	710.000,00	323.344,54	221.344,19	386.655,46
AA 08 A1 ADMINISTRACION CENTRAL	1.092.765.159,00	55.497.311,39	1.148.262.470,39	686.048.329,62	681.730.219,07	462.214.140,77
AA 08 A2 ADMINISTRACION REGIONAL	849.256,00	0,00	849.256,00	530.358,67	453.885,87	318.897,33
AA 08 C2 APOYOS DIVERSOS A LA EDUCACION	41.000.000,00	0,00	41.000.000,00	22.189.405,04	22.189.405,04	18.810.594,96
AA 08 C3 APOYOS A PROGRAMAS ESPECIFICOS	4.000.000,00	0,00	4.000.000,00	0,00	0,00	4.000.000,00
AA 08 D2 DEPARTAMENTO DE RECURSOS FINANCIEROS	2.141.400,00	-1.200.000,00	941.400,00	258.212,26	247.022,26	683.187,74
AA 08 D3 DEPARTAMENTO DE RECURSOS HUMANOS	638.500,00	0,00	638.500,00	536.796,94	527.296,94	101.703,06
AA 08 D4 DEPARTAMENTO DE INFORMATICA	1.200.000,00	0,00	1.200.000,00	802.814,92	797.414,92	397.185,08
AA 08 D5 DEPARTAMENTO DE RECURSOS MATERIALES	594.800,00	0,00	594.800,00	442.977,02	368.546,02	151.822,98
AA 09 A3 COORDINACION DE CARRERA MAGISTERIAL	500.000,00	0,00	500.000,00	224.897,52	210.259,56	275.102,48
AA 09 A4 PROGRAMA PARA EL DESARROLLO PROFESIONAL DOCENTE	0,00	12.369.689,67	12.369.689,67	964.324,61	963.688,93	11.405.365,06
AA 09 A5 COORDINACION DE INSTITUCIONES FORMADORAS Y ACTUALIZADORAS DE DOCENTES	603.228,00	0,00	603.228,00	465.173,34	455.473,35	138.054,66
BM 02 E1 MICROPLANEACION EDUCATIVA	592.100,00	0,00	592.100,00	168.776,43	148.776,43	423.323,57
DA 01 C2 PROGRAMA DE FOMENTO Y FORTALECIMIENTO A LA EDUC. PREESCOLAR	224.400,00	0,00	224.400,00	136.408,29	117.108,29	87.991,71
DA 01 D1 PREESCOLAR GENERAL	531.942.974,00	43.222.300,70	575.165.274,70	402.107.302,62	399.222.383,15	173.057.972,08
DA 03 D1 PREESCOLAR INDIGENA GENERAL	64.087.296,00	0,00	64.087.296,00	40.010.677,56	39.990.677,56	24.076.618,44
DA 04 D1 PRIMARIA GENERAL	1.391.398.463,00	125.502.831,93	1.516.901.294,93	1.000.787.435,45	1.000.471.476,37	516.113.859,48
DA 04 D2 PROYECTO INTEGRAL P/EL MEJORAMIENTO DE LA CALIDAD DE LA EDUC. PRIM. DEL EDO. DE NAYARIT	225.300,00	0,00	225.300,00	143.075,27	134.675,27	82.224,73
DA 04 D3 FORTALECIMIENTO DE LA CALIDAD EN EDUCACION BASICA	0,00	4.314.031,12	4.314.031,12	63.126,02	63.126,02	4.250.905,10
DA 04 D4 PROGRAMA NACIONAL DE INGLES	0,00	10.519.660,88	10.519.660,88	6.980.897,08	6.980.897,08	3.538.763,80
DA 04 D5 PROGRAMA BINACIONAL EN EDUCACION MIGRANTE	101.000,00	0,00	101.000,00	53.702,04	49.702,04	47.297,96
DA 04 D6 PROGRAMA DE EDUCACION AMBIENTAL	110.000,00	0,00	110.000,00	45.954,14	30.454,14	64.045,86
DA 04 E4 PROGRAMA DE ESCUELAS DE TIEMPO COMPLETO	0,00	191.328.773,01	191.328.773,01	87.333.759,83	78.227.406,02	103.995.013,18

SERVICIOS DE EDUCACION PUBLICA DEL ESTADO DE NAYARIT (a)
Estado Analítico del Ejercicio del Presupuesto de Egresos Detallado - LDF
Clasificación Administrativa
Del 1 de Enero al 30 de Septiembre de 2018 (b)
(PESOS)

Concepto (c)	Egresos					Subejercicio (e)
	Aprobado (d)	Ampliaciones/ (Reducciones)	Modificado	Devengado	Pagado	
DA 06 A1 PROGRAMA PARA LA INCLUSION Y LA EQUIDAD EDUCATIVA	0,00	5.469.768,01	5.469.768,01	3.771.061,58	3.268.998,08	1.698.706,43
DA 06 C1 FORTALECIMIENTO A LA EDUCACION INDIGENA	525.000,00	0,00	525.000,00	339.118,95	278.311,31	185.881,05
DA 06 D1 PRIMARIA INDIGENA GENERAL	161.071.577,00	0,00	161.071.577,00	99.236.714,71	99.029.641,43	61.834.862,29
DA 06 D5 NACIONAL DE CONVIVENCIA ESCOLAR	0,00	723.841,00	723.841,00	321.524,69	311.769,56	402.316,31
DA 07 D1 SECUNDARIA GENERAL	525.738.603,00	0,00	525.738.603,00	356.783.295,62	356.720.195,62	168.955.307,38
DA 07 D3 FORTALECIMIENTO A LA EDUCACION SECUNDARIA GENERAL	226.500,00	0,00	226.500,00	142.121,83	142.121,83	84.378,17
DA 08 D1 SECUNDARIA TECNICA	492.383.422,00	0,00	492.383.422,00	347.902.222,83	347.853.422,83	144.481.199,17
DA 10 C2 EDUCACION FISICA EN EDUCACION PRIMARIA	181.440.498,00	0,00	181.440.498,00	125.864.427,90	125.794.727,89	55.576.070,10
DA 11 A1 CONSEJOS DE PARTICIPACION SOCIAL EN LA EDUCACION BASICA	324.000,00	0,00	324.000,00	193.873,66	120.613,66	130.126,34
DA 12 A1 PROGRAMA DE ACCIONES COMPENSATORIAS	182.900,00	0,00	182.900,00	92.883,04	59.883,04	90.016,96
DD 04 D1 NORMAL EN EDUCACION PREESCOLAR Y PRIMARIA	12.931.312,00	102.257,40	13.033.569,40	10.031.995,05	10.031.995,05	3.001.574,35
DD 04 D3 UNIVERSIDAD PEDAGOGICA NACIONAL UNIDAD 181	19.038.846,00	0,00	19.038.846,00	12.392.786,80	12.367.041,23	6.646.059,20
DF 01 D1 CENTRO DE DESARROLLO INFANTIL NO. 1	37.570.795,00	102.435.978,45	140.006.773,45	25.510.068,14	25.407.868,31	114.496.705,31
DF 01 D2 CENTRO DE DESARROLLO INFANTIL NO. 2	1.655.620,00	0,00	1.655.620,00	952.993,22	849.640,15	702.626,78
DF 02 C1 EDUCACION ESPECIAL	236.391.564,00	-499.447,36	235.892.116,64	162.176.628,20	162.146.435,78	73.715.488,44
DG 02 D1 EDUCACION BASICA PARA ADULTOS	5.852.177,00	0,00	5.852.177,00	3.717.502,85	3.712.102,84	2.134.674,15
DG 04 D1 MISIONES CULTURALES	23.674.557,00	0,00	23.674.557,00	15.405.265,48	15.338.265,43	8.269.291,52
DG 04 D2 SEGURIDAD E HIGIENE EN LA EDUCACION	29.500,00	0,00	29.500,00	9.323,87	7.323,87	20.176,13
DG 04 D3 TIENDAS, COOPERATIVAS Y PARCELAS ESCOLARES	37.300,00	0,00	37.300,00	13.053,15	10.163,15	24.246,85
DH 02 C1 SISTEMA DE CONTROL ESCOLAR EN EDUCACION BASICA	300.000,00	0,00	300.000,00	204.874,91	198.374,91	95.125,09
DH 05 C1 ALBERGUE RURAL QUIQUINTA	697.460,00	0,00	697.460,00	507.549,25	505.849,24	189.910,75
DH 05 C2 ALBERGUE RURAL MEZQUITEZ	649.300,00	0,00	649.300,00	397.285,31	355.410,40	252.014,69
DH 05 C3 INTERNADO EN EDUCACION PRIMARIA	3.577.000,00	0,00	3.577.000,00	2.206.865,52	2.005.556,51	1.370.134,48
DH 05 C4 INTERNADO SECUNDARIA TECNICA	3.292.464,00	0,00	3.292.464,00	1.913.694,11	1.772.358,14	1.378.769,89
DL 03 D1 MEDIOS ELECTRONICOS EN LA EDUCACION BASICA	3.119.300,00	0,00	3.119.300,00	1.470.454,41	1.296.290,85	1.648.845,59
DL 04 E3 RESCATE E INCREMENTO CULTURAL	1.635.600,00	100.823,77	1.736.423,77	1.532.550,58	1.492.050,58	203.873,19
III. Total de Egresos (III + I)	4.881.755.386,00	649.640.604,38	5.531.395.990,38	3.530.988.520,77	3.511.031.570,07	2.000.407.469,61


L.C. JOSÉ FRANCISCO CONTRERAS ROBLES
DIRECTOR GENERAL


L.C. JESÚS OMAR OLEA GUTIÉRREZ
DIRECTOR DE SERVICIOS ADMINISTRATIVOS


L.C. JUAN RENÉ CASAS CASTELLANOS
JEFE DE RECURSOS FINANCIEROS

SERVICIOS DE EDUCACION PUBLICA DEL ESTADO DE NAYARIT (a)
Estado Analítico del Ejercicio del Presupuesto de Egresos Detallado - LDF
Clasificación Funcional (Finalidad y Función)
Del 1 de Enero al 30 de Septiembre de 2018 (b)
(PESOS)


Concepto (c)	Egresos					Subejercicio (e)
	Aprobado (d)	Ampliaciones/ (Reducciones)	Modificado	Devengado	Pagado	
I. Gasto No Etiquetado (I=A+B+C+D)	0,00	98.827.744,41	98.827.744,41	88.658.750,72	88.617.736,91	10.168.993,69
A. Gobierno (A=a1+a2+a3+a4+a5+a6+a7+a8)	0,00	0,00	0,00	0,00	0,00	0,00
a1) Legislación	0,00	0,00	0,00	0,00	0,00	0,00
a2) Justicia	0,00	0,00	0,00	0,00	0,00	0,00
a3) Coordinación de la Política de Gobierno	0,00	0,00	0,00	0,00	0,00	0,00
a4) Relaciones Exteriores	0,00	0,00	0,00	0,00	0,00	0,00
a5) Asuntos Financieros y Hacendarios	0,00	0,00	0,00	0,00	0,00	0,00
a6) Seguridad Nacional	0,00	0,00	0,00	0,00	0,00	0,00
a7) Asuntos de Orden Público y de Seguridad Interior	0,00	0,00	0,00	0,00	0,00	0,00
a8) Otros Servicios Generales	0,00	0,00	0,00	0,00	0,00	0,00
B. Desarrollo Social (B=b1+b2+b3+b4+b5+b6+b7)	0,00	98.827.744,41	98.827.744,41	88.658.750,72	88.617.736,91	10.168.993,69
b1) Protección Ambiental	0,00	0,00	0,00	0,00	0,00	0,00
b2) Vivienda y Servicios a la Comunidad	0,00	0,00	0,00	0,00	0,00	0,00
b3) Salud	0,00	0,00	0,00	0,00	0,00	0,00
b4) Recreación, Cultura y Otras Manifestaciones Sociales	0,00	0,00	0,00	0,00	0,00	0,00
b5) Educación	0,00	98.827.744,41	98.827.744,41	88.658.750,72	88.617.736,91	10.168.993,69
b6) Protección Social	0,00	0,00	0,00	0,00	0,00	0,00
b7) Otros Asuntos Sociales	0,00	0,00	0,00	0,00	0,00	0,00
C. Desarrollo Económico (C=c1+c2+c3+c4+c5+c6+c7+c8+c9)	0,00	0,00	0,00	0,00	0,00	0,00
c1) Asuntos Económicos, Comerciales y Laborales en General	0,00	0,00	0,00	0,00	0,00	0,00
c2) Agropecuaria, Silvicultura, Pesca y Caza	0,00	0,00	0,00	0,00	0,00	0,00
c3) Combustibles y Energía	0,00	0,00	0,00	0,00	0,00	0,00
c4) Minería, Manufacturas y Construcción	0,00	0,00	0,00	0,00	0,00	0,00
c5) Transporte	0,00	0,00	0,00	0,00	0,00	0,00
c6) Comunicaciones	0,00	0,00	0,00	0,00	0,00	0,00
c7) Turismo	0,00	0,00	0,00	0,00	0,00	0,00
c8) Ciencia, Tecnología e Innovación	0,00	0,00	0,00	0,00	0,00	0,00
c9) Otras Industrias y Otros Asuntos Económicos	0,00	0,00	0,00	0,00	0,00	0,00
D. Otras No Clasificadas en Funciones Anteriores (D=d1+d2+d3+d4)	0,00	0,00	0,00	0,00	0,00	0,00
d1) Transacciones de la Deuda Pública / Costo Financiero de la Deuda	0,00	0,00	0,00	0,00	0,00	0,00
d2) Transferencias, Participaciones y Aportaciones Entre Diferentes Niveles y Órdenes de Gobierno	0,00	0,00	0,00	0,00	0,00	0,00
d3) Saneamiento del Sistema Financiero	0,00	0,00	0,00	0,00	0,00	0,00
d4) Adeudos de Ejercicios Fiscales Anteriores	0,00	0,00	0,00	0,00	0,00	0,00
II. Gasto Etiquetado (II=A+B+C+D)	4.881.755.386,00	550.812.859,97	5.432.568.245,97	3.442.329.770,05	3.422.413.833,16	1.990.238.475,92
A. Gobierno (A=a1+a2+a3+a4+a5+a6+a7+a8)	0,00	0,00	0,00	0,00	0,00	0,00
a1) Legislación	0,00	0,00	0,00	0,00	0,00	0,00
a2) Justicia	0,00	0,00	0,00	0,00	0,00	0,00
a3) Coordinación de la Política de Gobierno	0,00	0,00	0,00	0,00	0,00	0,00
a4) Relaciones Exteriores	0,00	0,00	0,00	0,00	0,00	0,00
a5) Asuntos Financieros y Hacendarios	0,00	0,00	0,00	0,00	0,00	0,00
a6) Seguridad Nacional	0,00	0,00	0,00	0,00	0,00	0,00
a7) Asuntos de Orden Público y de Seguridad Interior	0,00	0,00	0,00	0,00	0,00	0,00
a8) Otros Servicios Generales	0,00	0,00	0,00	0,00	0,00	0,00
B. Desarrollo Social (B=b1+b2+b3+b4+b5+b6+b7)	4.881.755.386,00	550.812.859,97	5.432.568.245,97	3.442.329.770,05	3.422.413.833,16	1.990.238.475,92
b1) Protección Ambiental	0,00	0,00	0,00	0,00	0,00	0,00
b2) Vivienda y Servicios a la Comunidad	0,00	0,00	0,00	0,00	0,00	0,00
b3) Salud	0,00	0,00	0,00	0,00	0,00	0,00
b4) Recreación, Cultura y Otras Manifestaciones Sociales	0,00	0,00	0,00	0,00	0,00	0,00
b5) Educación	4.881.755.386,00	550.812.859,97	5.432.568.245,97	3.442.329.770,05	3.422.413.833,16	1.990.238.475,92
b6) Protección Social	0,00	0,00	0,00	0,00	0,00	0,00
b7) Otros Asuntos Sociales	0,00	0,00	0,00	0,00	0,00	0,00
C. Desarrollo Económico (C=c1+c2+c3+c4+c5+c6+c7+c8+c9)	0,00	0,00	0,00	0,00	0,00	0,00
c1) Asuntos Económicos, Comerciales y Laborales en General	0,00	0,00	0,00	0,00	0,00	0,00
c2) Agropecuaria, Silvicultura, Pesca y Caza	0,00	0,00	0,00	0,00	0,00	0,00
c3) Combustibles y Energía	0,00	0,00	0,00	0,00	0,00	0,00
c4) Minería, Manufacturas y Construcción	0,00	0,00	0,00	0,00	0,00	0,00
c5) Transporte	0,00	0,00	0,00	0,00	0,00	0,00
c6) Comunicaciones	0,00	0,00	0,00	0,00	0,00	0,00
c7) Turismo	0,00	0,00	0,00	0,00	0,00	0,00
c8) Ciencia, Tecnología e Innovación	0,00	0,00	0,00	0,00	0,00	0,00
c9) Otras Industrias y Otros Asuntos Económicos	0,00	0,00	0,00	0,00	0,00	0,00

SERVICIOS DE EDUCACION PUBLICA DEL ESTADO DE NAYARIT (a)
 Estado Analítico del Ejercicio del Presupuesto de Egresos Detallado - LDF
 Clasificación Funcional (Finalidad y Función)
 Del 1 de Enero al 30 de Septiembre de 2018 (b)
 (PESOS)


Concepto (c)	Egresos					Subejercicio (e)
	Aprobado (d)	Ampliaciones/ (Reducciones)	Modificado	Devengado	Pagado	
D. Otras No Clasificadas en Funciones Anteriores (D=d1+d2+d3+d4)	0,00	0,00	0,00	0,00	0,00	0,00
d1) Transacciones de la Deuda Publica / Costo Financiero de la Deuda	0,00	0,00	0,00	0,00	0,00	0,00
d2) Transferencias, Participaciones y Aportaciones Entre Diferentes Niveles y Ordenes de Gobierno	0,00	0,00	0,00	0,00	0,00	0,00
d3) Saneamiento del Sistema Financiero	0,00	0,00	0,00	0,00	0,00	0,00
d4) Adeudos de Ejercicios Fiscales Anteriores	0,00	0,00	0,00	0,00	0,00	0,00
III. Total de Egresos (III = I + II)	4.881.755.386,00	649.640.604,38	5.531.395.990,38	3.530.988.520,77	3.511.031.570,07	2.000.407.469,61



LIC. JOSÉ FRANCISCO CONTRERAS ROBLES
 DIRECTOR GENERAL




L.C. JESÚS OMAR OLEA GUTIÉRREZ
 DIRECTOR DE SERVICIOS ADMINISTRATIVOS




L.C. JUAN RENÉ CASAS CASTELLANOS
 JEFE DE RECURSOS FINANCIEROS

SERVICIOS DE EDUCACION PUBLICA DEL ESTADO DE NAYARIT (a)
Estado Analítico del Ejercicio del Presupuesto de Egresos Detallado - LDF
Clasificación de Servicios Personales por Categoría
Del 1 de Enero al 30 de Septiembre de 2018 (b)
(PESOS)

Concepto (c)	Egresos					Subejercicio (e)
	Aprobado (d)	Ampliaciones/ (Reducciones)	Modificado	Devengado	Pagado	
I. Gasto No Etiquetado (I=A+B+C+D+E+F)	0,00	25.209.708,76	25.209.708,76	16.072.477,70	16.072.477,70	9.137.231,06
A. Personal Administrativo y de Servicio Público	0,00	0,00	0,00	0,00	0,00	0,00
B. Magisterio	0,00	25.209.708,76	25.209.708,76	16.072.477,70	16.072.477,70	9.137.231,06
C. Servicios de Salud (C=c1+c2)	0,00	0,00	0,00	0,00	0,00	0,00
c1) Personal Administrativo	0,00	0,00	0,00	0,00	0,00	0,00
c2) Personal Médico, Paramédico y afín	0,00	0,00	0,00	0,00	0,00	0,00
D. Seguridad Pública	0,00	0,00	0,00	0,00	0,00	0,00
E. Gastos asociados a la implementación de nuevas leyes federales o reformas a las mismas (E = e1 + e2)	0,00	0,00	0,00	0,00	0,00	0,00
e1) Nombre del Programa o Ley 1	0,00	0,00	0,00	0,00	0,00	0,00
e2) Nombre del Programa o Ley 2	0,00	0,00	0,00	0,00	0,00	0,00
F. Sentencias laborales definitivas	0,00	0,00	0,00	0,00	0,00	0,00
II. Gasto Etiquetado (II=A+B+C+D+E+F)	4.728.311.445,00	446.692.341,74	5.175.003.786,74	3.320.367.015,13	3.314.296.962,65	1.854.636.771,61
A. Personal Administrativo y de Servicio Público	0,00	0,00	0,00	0,00	0,00	0,00
B. Magisterio	4.728.311.445,00	446.692.341,74	5.175.003.786,74	3.320.367.015,13	3.314.296.962,65	1.854.636.771,61
C. Servicios de Salud (C=c1+c2)	0,00	0,00	0,00	0,00	0,00	0,00
c1) Personal Administrativo	0,00	0,00	0,00	0,00	0,00	0,00
c2) Personal Médico, Paramédico y afín	0,00	0,00	0,00	0,00	0,00	0,00
D. Seguridad Pública	0,00	0,00	0,00	0,00	0,00	0,00
E. Gastos asociados a la implementación de nuevas leyes federales o reformas a las mismas (E = e1 + e2)	0,00	0,00	0,00	0,00	0,00	0,00
e1) Nombre del Programa o Ley 1	0,00	0,00	0,00	0,00	0,00	0,00
e2) Nombre del Programa o Ley 2	0,00	0,00	0,00	0,00	0,00	0,00
F. Sentencias laborales definitivas	0,00	0,00	0,00	0,00	0,00	0,00
III. Total del Gasto en Servicios Personales (III = I + II)	4.728.311.445,00	471.902.050,50	5.200.213.495,50	3.336.439.492,83	3.330.369.440,35	1.863.774.002,67


 LIC. JOSÉ FRANCISCO CONTRERAS ROBLES
 DIRECTOR GENERAL DE LOS SEPEN


 L.C. JESÚS OMAR OLEA GUTIÉRREZ
 DIRECTOR DE SERVICIOS ADMINISTRATIVOS


 L.C. JUAN RENÉ CASAS CASTELLANOS
 JEFE DEL DEPTO. RECURSOS FINANCIEROS