

SEPEN
ESTADO DE NAYARIT
ESTADO DE SITUACION FINANCIERA AL 31/DIC/2012

ACTIVO

ACTIVO CIRCULANTE

BANCOS/TESORERÍA	\$95,223,502.87
FONDOS CON AFECTACIÓN ESPECÍFICA	\$133,194.76
CUENTAS POR COBRAR A CORTO PLAZO	\$2,734,068.57
DEUDORES DIVERSOS POR COBRAR A CORTO PLAZO	\$124,262,143.13
ANTICIPO A PROVEEDORES POR ADQUISICIÓN DE BIENES I	\$330,623.97
BIENES EN TRÁNSITO	\$23,492,635.10
ALMACÉN DE MATERIALES Y SUMINISTROS DE CONSUMO	\$8,790,952.26
VALORES EN GARANTÍA	\$51,988.00

Suma ACTIVO CIRCULANTE \$255,019,108.66

ACTIVO NO CIRCULANTE

VIVIENDAS	\$11,155,964.00
MOBILIARIO Y EQUIPO DE ADMINISTRACIÓN	\$142,563,429.81
MOBILIARIO Y EQUIPO EDUCACIONAL Y RECREATIVO	\$216,525.89
EQUIPO DE TRANSPORTE	\$27,419,630.22
MAQUINARIA, OTROS EQUIPOS Y HERRAMIENTAS	\$83,711,291.03
COLECCIONES, OBRAS DE ARTE Y OBJETOS VALIOSOS	\$11,779,955.39
OTROS ACTIVOS DIFERIDOS	\$93,890.00

Suma ACTIVO NO CIRCULANTE \$276,940,686.34

TOTAL DE ACTIVO

\$531,959,795.00

PASIVO

PASIVO CIRCULANTE

PROVEEDORES POR PAGAR A CORTO PLAZO	\$35,311,728.14
RETENCIONES Y CONTRIBUCIONES POR PAGAR A CORTO PLA	\$482,402,765.69
OTRAS CUENTAS POR PAGAR A CORTO PLAZO	\$375,179,368.19

Suma PASIVO CIRCULANTE \$892,893,862.02

TOTAL DE PASIVO

\$892,893,862.02

PATRIMONIO

HACIENDA PÚBLICA /PATRIMONIO GENERADO

RESULTADOS DEL EJERCICIO (AHORRO/ DESAHORRO)	-\$130,097,251.12
RESULTADOS DE EJERCICIOS ANTERIORES	-\$230,836,815.90

Suma HACIENDA PÚBLICA /PATRIMONIO GENERADO -\$360,934,067.02

TOTAL DE PATRIMONIO

-\$360,934,067.02

TOTAL DE PASIVO Y PATRIMONIO

\$531,959,795.00

CUENTAS DE ORDEN PRESUPUESTAL DE LOS INGRESOS

LEY DE INGRESOS ESTIMADA	\$3,768,248,820.00
LEY DE INGRESOS POR EJECUTAR	\$61,512,647.71
MODIFICACIONES A LA LEY DE INGRESOS ESTIMADA	\$280,637,822.50
LEY DE INGRESOS DEVENGADA	\$3,987,974,897.47
LEY DE INGRESOS RECAUDADA	\$3,987,373,994.79


SEPEN
ESTADO DE NAYARIT
ESTADO DE SITUACION FINANCIERA AL 31/DIC/2012

CUENTAS DE ORDEN PRESUPUESTAL DE LOS EGRESOS

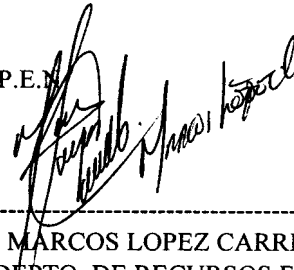
PRESUPUESTO DE EGRESOS APROBADO	\$3,457,932,896.00
PRESUPUESTO DE EGRESOS POR EJERCER	-\$310,218,331.58
PRESUPUESTO DE EGRESOS MODIFICADO	\$431,388,159.55
PRESUPUESTO DE EGRESOS COMPROMETIDO	\$4,199,539,387.13
PRESUPUESTO DE EGRESOS DEVENGADO	\$4,199,539,387.13
PRESUPUESTO DE EGRESOS EJERCIDO	\$4,199,539,387.13
PRESUPUESTO DE EGRESOS PAGADO	\$4,199,539,387.13



C.P. LETICIA PEREZ GARCIA
DIRECTORA GENERAL DE LOS S.E.P.E.N



L.A.E. JORGE ARMANDO GOMEZ MEZA
DIRECTOR DE SERVS. ADMINISTRATIVOS




C.P. MARCOS LOPEZ CARRILLO
JEFE DEL DEPTO. DE RECURSOS FINANCIEROS


SEPEN
ESTADO DE NAYARIT
ESTADO DE ACTIVIDADES
Del 1º/Ene al 31/Dic/2012

(Cifras en pesos y centavos)	2012	%	2011	%
1.- INGRESOS Y OTROS BENEFICIOS	4,065,397,420.08	100.00	3,732,466,953.15	100.00
INGRESOS DE GESTIÓN	167,181,527.20	4.11	96,486,781.54	2.59
PRODUCTOS DE TIPO CORRIENTE	4,533,626.30	0.11	2,338,941.87	0.06
<i>PRODUCTOS DERIVADOS DEL USO Y APROVECHAMIENTO DE</i>	<i>4,533,626.30</i>	<i>0.11</i>	<i>2,338,941.87</i>	<i>0.06</i>
APROVECHAMIENTOS DE TIPO CORRIENTE	162,045,392.54	3.99	93,187,711.00	2.50
<i>INCENTIVOS DERIVADOS DE LA COLABORACIÓN FISCAL</i>	<i>162,045,392.54</i>	<i>3.99</i>	<i>93,187,711.00</i>	<i>2.50</i>
INGRESOS POR VENTA DE BIENES Y SERVICIOS	602,508.36	0.01	960,128.67	0.03
<i>INGRESOS POR VENTA DE BIENES Y SERVICIOS DE ORGANISM</i>	<i>602,508.36</i>	<i>0.01</i>	<i>960,128.67</i>	<i>0.03</i>
PARTICIPACIONES, APORTACIONES, TRANSFERENCIAS, AS	3,898,209,367.52	95.89	3,633,641,229.74	97.35
PARTICIPACIONES Y APORTACIONES	3,898,209,367.52	95.89	3,633,641,229.74	97.35
<i>APORTACIONES</i>	<i>3,665,001,292.75</i>	<i>90.15</i>	<i>3,525,478,906.35</i>	<i>94.45</i>
<i>CONVENIOS</i>	<i>233,208,074.77</i>	<i>5.74</i>	<i>108,162,323.39</i>	<i>2.90</i>
OTROS INGRESOS Y BENEFICIOS	6,525.36	0.00	2,338,941.87	0.06
OTROS INGRESOS Y BENEFICIOS VARIOS	6,525.36	0.00	2,338,941.87	0.06
<i>OTROS INGRESOS Y BENEFICIOS VARIOS</i>	<i>6,525.36</i>	<i>0.00</i>	<i>2,338,941.87</i>	<i>0.06</i>
2.- GASTOS Y OTRAS PERDIDAS	4,195,494,671.20	100.00	3,902,866,733.08	100.00
GASTOS DE FUNCIONAMIENTO	2,845,155,429.62	67.81	2,673,421,882.74	68.50
SERVICIOS PERSONALES	2,827,975,012.62	67.41	2,659,765,906.19	68.15
<i>REMUNERACIONES AL PERSONAL DE CARÁCTER PERMANENT</i>	<i>1,865,136,280.66</i>	<i>44.46</i>	<i>1,779,478,137.37</i>	<i>45.59</i>
<i>REMUNERACIONES AL PERSONAL DE CARÁCTER TRANSITORI</i>	<i>66,470,405.38</i>	<i>1.58</i>	<i>37,934,911.79</i>	<i>0.97</i>
<i>REMUNERACIONES ADICIONALES Y ESPECIALES</i>	<i>507,385,343.77</i>	<i>12.09</i>	<i>497,042,949.63</i>	<i>12.74</i>
<i>SEGURIDAD SOCIAL</i>	<i>388,982,982.81</i>	<i>9.27</i>	<i>345,309,907.40</i>	<i>8.85</i>
SERVICIOS GENERALES	17,180,417.00	0.41	13,655,976.55	0.35
<i>SERVICIOS FINANCIEROS, BANCARIOS Y COMERCIALES</i>	<i>4,012,488.07</i>	<i>0.10</i>	<i>3,702,037.38</i>	<i>0.09</i>
<i>SERVICIOS DE INSTALACIÓN, REPARACIÓN, MANTENIMIEN</i>	<i>1,751,880.58</i>	<i>0.04</i>	<i>2,137,172.34</i>	<i>0.05</i>
<i>SERVICIOS DE COMUNICACIÓN SOCIAL Y PUBLICIDAD</i>	<i>194,313.04</i>	<i>0.00</i>	<i>2,138,828.10</i>	<i>0.05</i>
<i>SERVICIOS DE TRASLADO Y VIÁTICOS</i>	<i>3,403,956.17</i>	<i>0.08</i>	<i>2,712,348.60</i>	<i>0.07</i>
<i>SERVICIOS OFICIALES</i>	<i>5,918,848.51</i>	<i>0.14</i>	<i>1,304,381.49</i>	<i>0.03</i>
<i>OTROS SERVICIOS GENERALES</i>	<i>1,898,930.63</i>	<i>0.05</i>	<i>1,661,208.64</i>	<i>0.04</i>
TRANSFERENCIAS, ASIGNACIONES, SUBSIDIOS Y OTRAS A'	5,034,238.29	0.12	4,143,811.59	0.11
AYUDAS SOCIALES	5,034,238.29	0.12	4,143,811.59	0.11
<i>AYUDAS SOCIALES A PERSONAS</i>	<i>5,034,238.29</i>	<i>0.12</i>	<i>4,143,811.59</i>	<i>0.11</i>

SEPEN
ESTADO DE NAYARIT
ESTADO DE ACTIVIDADES
Del 1º/Ene al 31/Dic/2012

(Cifras en pesos y centavos)	2012	%	2011	%
GASTOS DE FUNCIONAMIENTO	1,345,305,003.29	32.07	1,225,301,038.75	31.39
SERVICIOS PERSONALES	1,172,472,026.97	27.95	1,075,316,683.99	27.55
<i>OTRAS PRESTACIONES SOCIALES Y ECONÓMICAS</i>	1,172,472,026.97	27.95	1,075,316,683.99	27.55
MATERIALES Y SUMINISTROS	33,824,923.00	0.81	28,263,215.42	0.72
<i>MATERIALES DE ADMINISTRACIÓN, EMISIÓN DE DOCUMENTOS</i>	19,600,594.69	0.47	10,753,120.18	0.28
<i>ALIMENTOS Y UTENSILIOS</i>	8,285,789.83	0.20	7,886,001.98	0.20
<i>MATERIALES Y ARTÍCULOS DE CONSTRUCCIÓN Y DE REPARACIÓN</i>	2,167,343.94	0.05	4,335,617.40	0.11
<i>PRODUCTOS QUÍMICOS, FARMACÉUTICOS Y DE LABORATORIO</i>	15,300.75	0.00	15,674.83	0.00
<i>COMBUSTIBLES, LUBRICANTES Y ADITIVOS</i>	2,837,085.37	0.07	4,075,172.77	0.10
<i>VESTUARIO, BLANCOS, PRENDAS DE PROTECCIÓN Y ARTÍCULOS</i>	260,822.39	0.01	615,996.45	0.02
<i>HERRAMIENTAS, REFACCIONES Y ACCESORIOS MENORES</i>	657,986.03	0.02	581,631.81	0.01
SERVICIOS GENERALES	139,008,053.32	3.31	121,721,139.34	3.12
<i>SERVICIOS BÁSICOS</i>	28,316,530.36	0.67	30,177,944.00	0.77
<i>SERVICIOS DE ARRENDAMIENTO</i>	3,990,265.95	0.10	3,837,439.83	0.10
<i>SERVICIOS PROFESIONALES, CIENTÍFICOS Y TÉCNICOS Y</i>	106,701,257.01	2.54	87,705,755.51	2.25
Desahorro Neto del Ejercicio	-130,097,251.12		-170,399,779.93	


C.P. LETICIA PÉREZ GARCÍA
DIRECTORA GENERAL DE LOS S.E.P.E.N


L.A.E. JORGE ARMANDO GÓMEZ MEZA
DIRECTOR DE SERVS. ADMINISTRATIVOS


C.P. MARCOS LOPEZ CARRILLO
JEFE DEL DEPTO. DE RECURSOS FINANCIEROS

SECRETARIA DE PLANEACION Y DESARROLLO
PROGRAMA ANUAL 2012
INFORME: CUARTO TRIMESTRE

DEPENDENCIA O INSTITUCIÓN EJECUTORA : SERVICIOS DE EDUCACIÓN PÚBLICA DEL ESTADO DE NAYARIT (SEPEN)
FAMO 33 FONDO DE APORTACIONES PARA LA EDUCACIÓN BÁSICA Y NORMAL (FAEB)

CLAVE	PROGRAMA	LOCALIZACIÓN			% DE AVANCES		PROY/CAPACIDAD U.M.	META		BENEFICIARIOS U.M.	OBSERV.
		LOCALIDAD	MUNICIPIO	RISCO	CANT.	CANT.					
AA 01	A1	Administración de la Dirección General			100	1	Sistema en operación	49	Áreas coordinadas		
AA 01	A2	Escalafón			100	5,020	Personal registrado	0	Personal registrado		
AA 01	A3	Ver Bien Para Aprender Mejor			100	1	Programa en operación	8,893	Alumnos beneficiados		
AA 01	A4	Difusión de Proyectos Prioritarios de Educación Pública			100	50	Boletín Elaborado	14,927	Personal Docente y Administrativo Público en General Informado		
AA 05	A4	Coordinación de Instituciones Formadoras y Actualizadoras de Docentes			100	1	Coordinación	75	Docentes Capacitados		
1)A 04	D1	Normal en Educación Preescolar y Primaria			100	1	Centro Atendido	409	Alumnos		
AA 05	A5	Transparencia Institucional			100	20	Solicitudes atendidas	49	Áreas atendidas		
		Total Dirección									
		STAFF									
AA 01	B1	Unidad de Contraloría			100	12	Auditoría Realizada	12,221	Personal Docente Personal Administrativo		
AA 01	B2	Unidad de Asuntos Jurídicos y Laborales			100	264	Demanda Legal Atendida	12,221	Personal Docente Personal Administrativo		
AA 01	B3	Unidad de Normatividad			100	1	Áreas Atendidas	12,221	Personal Docente Personal Administrativo		
AA 01	B4	Unidad de Desarrollo Organizacional			100	165	Servidores Públicos Capacitados	12,221	Personal Docente Personal Administrativo		
		Total Staff									
		TOTAL DIRECCIÓN GENERAL Y STAFF									

SECRETARIA DE PLANEACION Y DESARROLLO
PROGRAMA ANUAL 2012
INFORME: CUARTO TRIMESTRE

DEPENDENCIA O INSTITUCIÓN EJECUTORA : SERVICIOS DE EDUCACIÓN PÚBLICA DEL ESTADO DE NAYARIT (SEPEN)
RAMO 33 FONDO DE APORTACIONES PARA LA EDUCACIÓN BÁSICA Y NORMAL (FAEB)

CLAVE	PROGRAMA	LOCALIZACIÓN			% DE AVANCES	CANT.	PROY/CAPACIDAD	UM	META		OBSERV.
		LOCALIDAD	MUNICIPIO	RISCO					CANT.	BENEFICIARIOS	
PI	SP	PY	SUBPROGRAMA								
CF 01	D1		Centro de Desarrollo Infantil N° 1		100	1	Centro Atendido		200	Niño en CENDI beneficiado	
						1	Curso de Capacitación		26	Docentes capacitados	
CF 01	D2		Centro de Desarrollo Infantil N° 2		100	1	Centro Atendido		22	Administrativos y de apoyo capacitados	
						1	Curso de Capacitación		198	Niño en CENDI Beneficiado	
						1	Curso de Capacitación		32	Docentes capacitados	
CF 01	D3		Orientación a Padres de Familia		100	9,531	Padres Orientados		30	Administrativos y de apoyo capacitados	
						1	Campaña de Difusión		9,531	Niños beneficiados con orientación	
						1	Jardines con Servicios		383	Promotor bachiller	
CF 01	D5		Servicio Mixto en Educación Preescolar		100	17	Jardines con Servicios		9,531	Padres de Familia	
						17	Jardines con Servicios		2,715	Alumnos beneficiados con servicio mixto	
			Total Departamento de Educación Preescolar								
CA 04	D1		DEPARTAMENTO DE EDUCACIÓN PRIMARIA								
CA 04	D1		Primaria General		100	718	Centros Atendidos		188,996	Alumnos atendidos	
						718	Centros Atendidos		62	Escuelas participantes en la reforma	
						718	Centros Atendidos		22,160	Alumnos participantes en la olimpiada del conocimiento	
						718	Centros Atendidos		72	Supervisiones apoyadas	
						718	Centros escolares		8	Jefatura de sector apoyadas	
CA 04	D2		Proyecto Integral para el Mejoramiento de la Calidad de la Educación Primaria del Estado de Nayarit		100	718	Centros Atendidos		718	Centros escolares	
						718	Centros Atendidos		4,118	Docentes capacitados	
			Total Departamento de Educación Primaria								
FA 06	D1		DEPARTAMENTO DE EDUCACIÓN INDÍGENA								
FA 03	D1		Preescolar Indígena General		100	107	Escuelas Atendidas		3,803	Alumnos atendidos	
						107	Escuelas Atendidas		185	Docentes capacitados	
FA 06	C1		Fortalecimiento a la Educación Indígena		100	1	Fortalecimiento Educación Indígena		9,863	Alumnos atendidos	
						1	Fortalecimiento Educación Indígena		514	Docentes Capacitados	
						1	Fortalecimiento Educación Indígena		709	Docentes bilingües capacitados	
FA 06	D1		Primaria Indígena General		100	170	Escuelas Atendidas		9,863	Alumnos atendidos	
						170	Escuelas Atendidas		24	Supervisiones apoyadas	
						170	Escuelas Atendidas		5	Jefaturas de sector apoyadas	
						170	Escuelas Atendidas		0	Alumnos beneficiados con material didáctico*	
DF 01	D4		La Educación Inicial Indígena		100	2,213	Niños beneficiados		2,435	Padres Orientados	
						2,213	Niños beneficiados		90	Orientadores educativos	
						2,213	Niños beneficiados		4	Mesas técnicas	
						2,213	Niños beneficiados		90	Escuelas beneficiadas	
						2,213	Niños beneficiados		176	Niños con necesidades educativas espec.	
			Total Departamento de Educación Indígena								

*Material didáctico no suministrado por el Departamento de Recursos Materiales

SECRETARÍA DE PLANEACIÓN Y DESARROLLO
PROGRAMA ANUAL 2012
INFORME: CUARTO TRIMESTRE

DEPENDENCIA O INSTITUCIÓN EJECUTORA: SERVICIOS DE EDUCACIÓN PÚBLICA DEL ESTADO DE NAYARIT (SEPEN)
RAMO 33 FONDO DE APORTACIONES PARA LA EDUCACIÓN BÁSICA Y NORMAL (FAEB)

CLAVE	PROGRAMA	LOCALIZACIÓN			% DE AVANCES	CANT.	PROV./CAPACIDAD U.M.	META CANT.	BENEFICIARIOS U.M.	OBSERV.
		PR	SP	PV						
EA 07	DEPARTAMENTO DE EDUCACIÓN SECUNDARIA GENERAL									
EA 07	D1 Secundaria General				100	63	Centros Atendidos	20,919 Alumnos atendidos	8 Inspecciones apoyadas	*Material didáctico no suministrado por el Departamento de Recursos Materiales
EA 07	D3 Fortalecimiento a la Educación Secundaria General				100	63	Centros Atendidos	20,919 Alumnos atendidos	0 Alumnos beneficiados con material de apoyo*	
	Total Educación Secundaria General									
EA 08	DEPARTAMENTO DE EDUCACIÓN SECUNDARIA TÉCNICA									
EA 08	D1 Secundaria Técnica				100	66	Centros Atendidos	18,276 Alumnos atendidos	7 Supervisiones apoyadas	*Material didáctico no suministrado por el Departamento de Recursos Materiales
EA 08	D3 Fortalecimiento a la Educación Secundaria Técnica				100	1	Internado	0 Centros beneficiados con mantenimiento*	0 Alumnos beneficiados*	
	Total Educación Secundaria Técnica									
EA 10	DEPARTAMENTO DE EDUCACIÓN FÍSICA									
EA 10	C2 Educación Física en Educación Básica				100	575	Centros Atendidos	96,450 Alumnos en primaria atendidos	450 Docentes de Educación Física capacitados	
	Total Educación Física									
EF 02	DEPARTAMENTO DE EDUCACIÓN ESPECIAL									
EF 02	C1 Educación Especial				100	15	Centros atendidos en el (CAM)	724 Alumnos atendidos en CAM y CAML	16,283 Padres de familia orientados	
						49	Centros atendidos (USAFER)	703 Docentes capacitados	6 Supervisores	
EF 02	C2 Programa de Fortalecimiento de Educación Especial y de la Integración Educativa				100	1	Programa Fortalecido	4,775 Alumnos atendidos	6,778 Alumnos integrados a la escuela regular	
	Total Departamento de Educación Especial									
EG	DEPARTAMENTO DE EDUCACIÓN EXTRAESCOLAR									
EG 02	D1 Educación Básica para Adultos				100	22	Centros Educativos	850 Alumnos atendidos	72 Docentes capacitados	
EG 04	Capacitación para el trabajo									
EG 04	D1 Misiones Culturales				100	7	Comunidades	2,450 Personas adultas capacitadas	7 Supervisiones	

SECRETARIA DE PLANEACION Y DESARROLLO
PROGRAMA ANUAL 2012
INFORME: CUARTO TRIMESTRE

DEPENDENCIA O INSTITUCIÓN EJECUTORA : SERVICIOS DE EDUCACIÓN PÚBLICA DEL ESTADO DE NAVARRIT (SEPEN)
RAMO 33 FONDO DE APORTACIONES PARA LA EDUCACIÓN BÁSICA Y NORMAL (FAEB)

CLAVE	PROGRAMA	LOCALIZACIÓN			% DE AVANCES	CANT.	PROY/CAPACIDAD		META		BENEFICIARIOS	OBSERV.
		PI	SP	PY			LOCALIDAD	MUNICIPIO	UM	UM		
EG 04	D2 Seguridad e Higiene en la Educación				100	580			1,700		Escuelas participantes	
CG 04	D3 Tiendas, Cooperativas y Parcelas Escolares				100	605			1,171		Equipo Técnico Estatal	
CH 05	05 Servicios Asistenciales								1,505		Escuelas beneficiadas	
CH 05	C1 Albergue Rural Quiviquina				100	1		Centro	55		Becarios Atendidos	
CH 05	C2 Albergue Rural Mezquites				100	1		Centro	50		Becarios Atendidos	
CH 05	C3 Internado en Educación Primaria				100	1		Centro	250		Alumnos Internos Atendidos	
	Total Departamento de Educación Extracurricular											
	Alcance Estatal											
EL 03	03 DEPARTAMENTO DE MEDIOS ELECTRÓNICOS EN LA EDUCACIÓN BÁSICA											
EL 03	D1 Medios Electrónicos en la Educación Básica				86.42	1,063			1,067		Escuelas atendidas con mantenimiento	
						1			1,305		Trabajadores de la educación capacitados	
									1		Escuelas reequipadas de red escolar	
	Total Departamento de Medios Electrónicos en la Educación Básica											
	Alcance Estatal											
EL 04	04 DEPARTAMENTO DE FOMENTO Y DIFUSIÓN CULTURAL											
EL 04	E3 Rescate e Incremento Cultural				100	151			39,200		Alumnos de Educación Básica beneficiados	
					100	10			3,103		Personal docente	
					100	52			950		Personal docente	
									1,900		Personal administrativo/ 2603 alumnos, maestros, padres de familia y comunidad	
	Total Departamento de Fomento y Difusión Cultural											
	Alcance Estatal											
	Total DIRECCIÓN DE EDUCACIÓN BÁSICA											
	Alcance Estatal											
DIRECCIÓN DE PLANEACIÓN Y EVALUACIÓN EDUCATIVA												
FA 07	A1 Administración de la Dirección de Planeación y Evaluación Educativa				100	1			15		Indicadores Educativos	
FA 07	A2 Información y Análisis				100	11			3		áreas atendidas	
									78,182		Alumnos capacitados	
FA 07	A3 Programa de Alfabetización: Habilidades para la Vida				0	1			0		Personal capacitado	
									0		Persona alfabetizada	
	Total Dirección de Planeación											
	Alcance Estatal											

SECRETARIA DE PLANEACION Y DESARROLLO
PROGRAMA ANUAL 2012
INFORME: CUARTO TRIMESTRE

DEPENDENCIA O INSTITUCIÓN EJECUTORA : SERVICIOS DE EDUCACIÓN PÚBLICA DEL ESTADO DE NAYARIT (SEPEN)
RAMO 33 FONDO DE APORTACIONES PARA LA EDUCACIÓN BÁSICA Y NORMAL (FAEB)

CLAVE	PROGRAMA	LOCALIZACIÓN			% DE AVANCES	META	BENEFICIARIOS		OBSERV.
		LOCALIDAD	MUNICIPIO	FISCO			CANT.	UM.	
PA 01	D1 Estadística	Varias	Alcance Estatal	100	1	350	Centros de trabajo integrados al SIE		
	Total Estadística								
	DEPARTAMENTO DE REGISTRO Y CERTIFICACIÓN ESCOLAR								
CH 01	Apoyo a la Educación								
CH 01	Becas e Intercambio Educativo								
CH 01	Becas para Normal Experimental			100	50	50	Alumnos beneficiados de la Normal Experimental		
CH 02	Sistema de Control Escolar en Educación Básica			100	7,800	3,763	Alumnos atendidos		
EA 04	Programa Binacional en Educación Migrante			100	1	122	Alumnos atendidos		
	Total Departamento de Registro y Certificación Escolar	Varias	Alcance Estatal			0	Docente beneficiados		
	TOTAL DIRECCIÓN DE PLANEACIÓN Y EVALUACIÓN EDUCATIVA	Varias	Alcance Estatal						

DIRECCIÓN DE SERVICIOS ADMINISTRATIVOS

AA 01	A0 Administración de la Dirección de Servicios Administrativos	Varias	Alcance Estatal	100	5	12,221	Personal Docente	
						2,863	Personal Administrativo	
AA 01	Administrar Recursos Humanos, Materiales y Financieros							
AA 01	Administración Central							
AA 01	Carrera Magisterial			100	1	6,066	Docentes participantes	
AA 01	Administración Central			100	1	12,221	Personal Docente	
						2,863	Personal Administrativo	
AA 01	Administración Regional			100	7	8,437	Personal docente y administrativo	
AA 01	Apoyos Diversos a la Educación			100	1	1,370	Planes educativos beneficiados	
AA 01	Apoyos a Programas Específicos			0	1	0	Alumnos beneficiados	
AA 01	Departamento de Recursos Financieros			100	1	12,221	Personal Docente	
						2,863	Personal Administrativo	
AA 01	Departamento de Recursos Humanos			100	1	12,221	Personal Docente	
						2,863	Personal Administrativo	
AA 01	Departamento de Informática			100	53	12,221	Personal Docente	
						2,863	Personal Administrativo	
AA 01	Departamento de Recursos Materiales			100	7	12,221	Personal Docente	
						2,863	Personal Administrativo	
	TOTAL DIRECCIÓN ADMINISTRATIVA	Varias	Alcance Estatal					

**DE PLANEACION Y DESARROLLO
 NUAL 2012
 TO TRIMESTRE**

**O INSTITUCIÓN EJECUTORA : SERVICIOS DE EDUCACIÓN PÚBLICA DEL ESTADO DE NAVARIT (SEPEN)
 C DE APORTACIONES PARA LA EDUCACIÓN BÁSICA Y NORMAL (FAEB)**

VIA	LOCALIZACIÓN	MUNICIPIO	% DE AVANCES	CANT.	PROY/CAPACIDAD	META		BENEFICIARIOS	OBSERV.
						CANT.	U.M.		
SUBPROGRAMA	LOCALIDAD	MUNICIPIO	RANGO	CANT.	U.M.	CANT.	U.M.		
ÓN DE DESARROLLO E INNOVACIÓN EDUCATIVA									
tración de Desarrollo e Innovación Educativa	Varias	Alcance Estatal	100	1	Sistema en operación	8		Coordinaciones endidas	
cción General de Formación Continua			100	1	Sistema en operación	5		Coordinaciones endidas	
na Nacional de Formación Continua y Superación			100	1	Programa en operación	14,944		Docentes capacitados	
nal						14,944		docentes certificados	
na Sepa Ingles			100	1	Sistema de enseñanza	1		Consejo Estatal Italiado	
na Estatal para la Enseñanza de la Lectura y Escritura			100	1	Sistema de enseñanza	800		Alumnos atendis	
na Estatal de Gestión Educativa y Contexto Escolar			100	1	Sistema de enseñanza	124		Docentes capacitados	
na Estatal de Matemáticas			100	1	Sistema de enseñanza	118		Docentes capacitados	
cción General de la Mejora de los Aprendizajes			100	1	Sistema de enseñanza	24		Supervisores aprados	
na Nacional de Lectura			100	1	Programa de enseñanza	100		Docentes capacitados	
Primaria del Milenio			100	1	Programa en operación	8		Alumnos participantes	
						3		Coordinaciones:rendidas	
						1,556		Docentes capacitados	
						30		Colectivos actuizados	
						300		Figuras educativas capacitadas	
						300		Figuras educativas:compañadas, asesoradas y	
						102		Escuelas en preesbía, primaria y mlgante Incorporada	
DIRECCIÓN DE DESARROLLO E INNOVACIÓN TIVA	Varias	Alcance Estatal							
GENERAL SEPEN	Varias	Alcance Estatal							

que presenten un avance en (0), es por que su meta no se programó en este trimestre

INGENIERO CARLOS DE JESÚS RAMÍREZ RAMÍREZ
 JEFE DEL DEPARTAMENTO DE PROGRAMACIÓN Y PRESUPUESTO DE SEPEN
 Tel: 211-91-74 conmutador 211-91-00 ext. 440 Y 443